

RESUMEN

La Red de Salud Tacna, es el órgano de administración y gestión de los recursos destinados a garantizar el funcionamiento idóneo de las IPRESS públicas que se encuentran bajo su ámbito, las cuales brindarán prestaciones de salud de forma oportuna, completa y con calidad, inscrita en el Registro Nacional de UGRIPRESS de SUSALUD, mediante Resolución N.º 241-2017-SUSALUD-SAREFIS-INA de la Intendencia de Normas y Autorizaciones, con código único de UGRIPRESS N° 10000124.

El Plan Operativo Institucional (POI) 2024, aprobado con Resolución Directoral N.º 696-2023-UAJ-DE-REDS.T/DRS.T/GOB.REG.ATCNA, de fecha 28 de diciembre 2023, constituye una herramienta de gestión operativa de la institución, la cual está alineado al Plan Estratégico Institucional (PEI) del Gobierno Regional de Tacna, así como a las Normas Técnicas, Políticas y Planes que regulan las prestaciones de salud que se realizan en primer nivel de atención de I-1 hasta I-4 y de acuerdo con la cartera de servicios en cada IPRESS.

El Informe de Evaluación Anual PEI-POI de Ficha de Implementación de las Acciones Estratégicas Institucionales (AEI), es una herramienta de gestión que contrasta los resultados obtenidos (avance físico y presupuestario) con las Acciones Estratégicas Institucionales (AEI) establecidos en el Plan Estratégico Institucional del GORE Tacna, para conocer su contribución en el cumplimiento de los Objetivos Estratégicos Institucionales (OEI) en el periodo de enero a diciembre del año 2024, contiene los logros y avances alcanzados y el análisis de los factores que incidieron en el grado de cumplimiento de acuerdo con el reporte de seguimiento permanente que se realiza a cada unidad orgánica a nivel institucional, los cuales son registrados en el aplicativo CEPLAN V.01.

La Red de Salud Tacna, para el año 2024, tiene 03 OEI y 14 AEI con total de 380 actividades operativas (AO), de la AEI.02.01 tiene ejecución de 87%, AEI.02.02 con 88%, AEI.02.03 con 95%, AEI.02.04 con 77%, AEI.02.05 con 87%, AEI.02.06 mayor al 100%, AEI.02.07 con 81%, AEI.02.08 con 98%, AEI.02.09 con 88%, AEI.02.10 con 55%, AEI.02.11 mayor al 100%, AEI.05.01 al 100%, AEI.05.03 mayor al 100% y AEI.10.01 al 77%. Cabe mencionar que AEI.02.10 tiene baja ejecución porque el programa de prevención y manejo de condiciones secundarias de salud en personas con discapacidad, tiene AO que son 2 capacitaciones agentes comunitarios, error en registro en HISMINSA y atenciones a demanda (indicador negativo). Asimismo, tenía 11 Programas Presupuestales a su cargo en el año 2024 y se ha logrado 99% ejecución de metas presupuestales y con respecto a las metas físicas se logró 90%.

El presente documento se ha elaborado por la Unidad de Planeamiento y Organización de la Oficina de Planeamiento y Organización.



II ANÁLISIS DE LOGROS OBTENIDOS POR OEI PRIORIZADOS

OEI.02.
**MEJORAR LOS SERVICIOS
INTEGRALES DE SALUD PARA
LA POBLACIÓN**

OEI.02.
Tiene 11 Acciones Estratégicas Institucional, con un total de 319 actividades operativas (AO), se logró al ejecutar 90% en meta física.

Factores que afectan el cumplimiento AO:

- Limitado medio de transporte institucional para movilizar al personal para seguimiento y monitoreo.
- Error en la registro y codificación en HIS MINSA.
- Falta de RRHH especializado y disminución de presupuesto

OEI.05
**FORTALECER LA GESTIÓN
PÚBLICA REGIONAL**

OEI.02.
Tiene 2 Acciones Estratégicas Institucional, con un total de 52 actividades operativas (AO), se logró al ejecutar mayor al 100% en meta física.

Factores que afectan el cumplimiento AO:

- Limitado medio de transporte institucional para movilizar al personal para seguimiento y monitoreo.
- Error en la registro y codificación en HIS MINSA.
- Falta de RRHH especializado y disminución de presupuesto

OEI.10
**PROMOVER LA GESTIÓN DE
RIESGO DE DESASTRE**

OEI.010.
Tiene 1 Acciones Estratégicas Institucional, con un total de 10 actividades operativas (AO), se logró al ejecutar mayor al 77% en meta física.

Factores que afectan el cumplimiento AO:

- Limitado medio de transporte institucional para movilizar al personal para seguimiento y monitoreo.
- Error en la registro y codificación en HIS MINSA.
- Falta de RRHH especializado y disminución de presupuesto



III

ANÁLISIS DE IMPLEMENTACIÓN DE OEI PRIORIZADAS

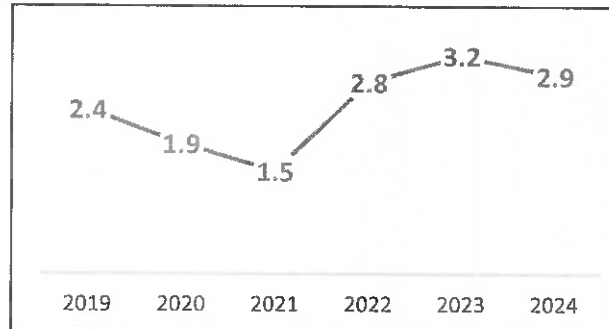
OEI.02

**MEJORAR LOS SERVICIOS
INTEGRALES DE SALUD
PARA LA POBLACIÓN**



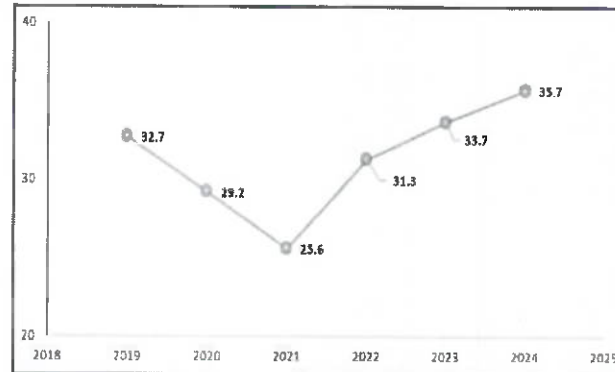
Indicador 1

Porcentaje de Prevalencia de Desnutricion Cronica en menores de 5 años.



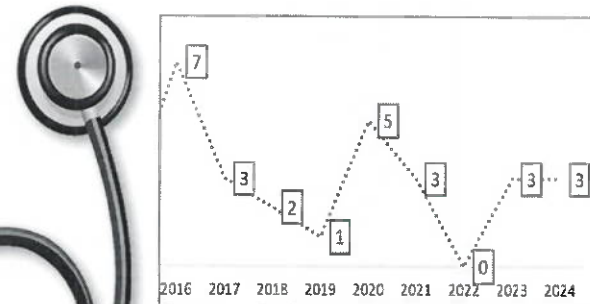
Indicador 2

Porcentaje de Prevalencia de anemia en niños de 6 a 75 meses de edad.



Indicador 3

Tasa de mortalidad maternal x 100,000 Nacidos vivos.



IV

ANÁLISIS DE IMPLEMENTACIÓN DE AEI PRIORIZADAS

AEI.02.01. ATENCIÓN INTEGRAL PARA REDUCIR LA ANEMIA EN LA POBLACIÓN VULNERABLE

Esta AEI, busca mejorar la salud, nutrición, y condiciones de vida de los niños y niñas. También buscan estimular el aprendizaje y el desarrollo de habilidades y esta AEI tiene 39 actividades Operativas (AO), el cual tiene ejecución de metas físicas al 87%.



AEI.02.02. ATENCIÓN INTEGRAL EN SALUD MATERNO NEONATAL A LA POBLACIÓN

Esta AEI, tiene como finalidad mejorar la salud de las mujeres embarazadas, parturientas, púerperas y de los recién nacidos. También busca reducir la mortalidad materna y neonatal y esta AEI tiene 14 actividades Operativas (AO), el cual tiene ejecución de metas físicas al 95%.



AEI.02.03. PROGRAMA DE ATENCIÓN OPORTUNA EN TBC Y VIH/SIDA A LA POBLACIÓN

Esta AEI, busca reducir la incidencia de la tuberculosis, el VIH y el SIDA en la población y esta AEI tiene 40 actividades Operativas (AO), el cual tiene ejecución de metas físicas al 95%.



AEI.02.04. PROGRAMAS PREVENTIVOS Y CONTROL DEL CÁNCER A LA POBLACIÓN

Esta AEI, buscan reducir la incidencia y mortalidad de este, además de mejorar la calidad de vida de las personas enfermas y esta AEI tiene 14 actividades Operativas (AO), el cual tiene ejecución de metas físicas al 77%.



AEI.02.07. ATENCIÓN PREVENTIVA DE RIESGOS Y DAÑOS PARA LA SALUD PRODUCIDOS POR ENFERMEDADES NO TRANSMISIBLES EN LA POBLACIÓN

Esta AEI, busca la atención preventiva de riesgos y daños para la salud producidos por enfermedades no transmisibles busca reducir la morbilidad, discapacidad y mortalidad y esta AEI tiene 57 actividades Operativas (AO), el cual tiene ejecución de metas físicas al 81%.



Factores que afectaron su implementación:

- Población con cambio de domicilio lo que dificulta la continuidad de atención del menor.
- Dificultad en el registro y codificación en HIS MINSa de actividades realizadas.
- falta de unidad móvil y combustible para realizar seguimiento y monitoreo.

Factores que afectaron su implementación:

- Presencia de factores de riesgo que requiere atención especializado, limita el cumplimiento de control prenatal y la suplementación a la gestante por referencia al segundo nivel de atención.
- Dificultad en el registro y codificación en HIS MINSa de actividades realizadas.
- falta de unidad móvil y combustible para realizar seguimiento y monitoreo.

Factores que afectaron su implementación:

- Población con cambio de domicilio lo que dificulta la continuidad de atención del menor.
- Error y omisión dificultad en el registro y codificación en HIS MINSa de actividades realizadas.
- Alta rotación de personal, dificulta la continuidad de las AO y provoca capacitar 2 veces al año.

Factores que afectaron su implementación:

- Reducción de presupuesto de Programa en un 55% en comparación de 2023.
- Falta de personal Médico y Obstetra para realizar las AO.
- Falta de capacitación al personal en tamizaje de IVAA, por parte de la DIRESA Y INEN.

Factores que afectaron su implementación:

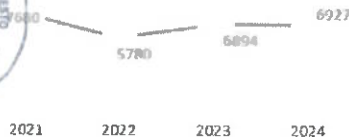
- Desinterés y desconocimiento de la población sobre la importancia de autocuidado.
- Captación según sectorización no es oportuno.
- falta de insumos para compra de tiras reactivas para control de glucosa y disminución de presupuesto.



AEI.02.01

ATENCIÓN INTEGRAL PARA REDUCIR LA ANEMIA EN LA POBLACIÓN VULNERABLE

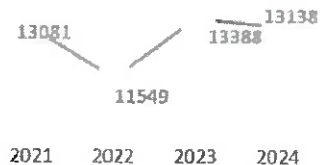
NUMERO DE NIÑOS CONTROLADOS MENORES DE 36 MESES CON CONTROLES CREO COMPLETO PARA SU EDAD



AEI.02.02

ATENCIÓN INTEGRAL EN SALUD MATERNO NEONATAL A LA POBLACIÓN

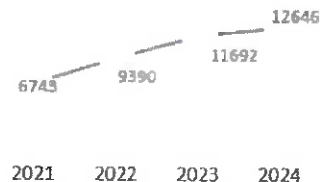
NUMERO DE GESTANTES CONTROLADAS QUE RECIBEN PAQUETE COMPLETO



AEI.02.03

PROGRAMA DE ATENCIÓN OPORTUNA EN TBC Y VIH/SIDA A LA POBLACIÓN

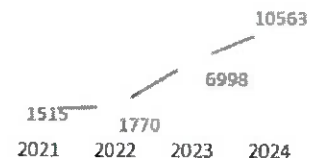
NUMERO DE PERSONAS ATENDIDO CON IDENTIFICACION Y EXAMEN DE SINTOMATICOS RESPIRATORIOS EN LAS ATENCIONES A PERSONAS > 15 AÑOS Y POBLACION VULNERABLE



AEI.02.04

PROGRAMAS PREVENTIVOS Y CONTROL DEL CÁNCER A LA POBLACIÓN

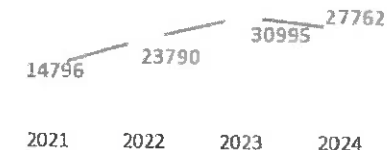
NUMERO DE PERSONAS ATENDIDO CON IDENTIFICACION Y EXAMEN DE SINTOMATICOS RESPIRATORIOS EN LAS ATENCIONES A PERSONAS > 15 AÑOS Y POBLACION VULNERABLE



AEI.02.07

ATENCIÓN PREVENTIVA DE RIESGOS Y DAÑOS PARA LA SALUD PRODUCIDOS POR ENFERMEDADES NO TRANSMISIBLES EN LA POBLACIÓN

NUMERO DE PERSONAS TAMIZADAS CON EVALUACION CLINICA Y TAMIZAJE LABORATORIAL DE PERSONAS CON RIESGO DE PADECER ENFERMEDADES CRONICAS NO TRANSMISIBLES



FINIS



ANÁLISIS DE NIVEL DE CUMPLIMIENTO DE LOGROS ESPERADOS
PRIORIZADAS

POR AO VINCULADAS A LAS AEI

AEI.02.01. ATENCIÓN INTEGRAL PARA REDUCIR LA ANEMIA EN LA POBLACIÓN VULNERABLE



Hay en total 16 de 39 Actividades Operativas de AEI.02.01, con buen desempeño, es decir con ejecución mayor a 95%, y se realizaron las siguientes actividades:

- Realizar seguimiento de actividades priorizadas por falta de recursos humanos.
- Familias y actores sociales capacitados para la promoción y cuidado infantil, lactancia materna exclusiva y la adecuada alimentación y protección, así como las gestantes reciben sesiones demostrativas en la preparación de alimentos.

Las cuales se detallan en la página 7-8

Hay en total 9 de 39 Actividades Operativas de AEI.02.01, con regular desempeño, es decir con ejecución entre 75-95%, y se realizaron las siguientes actividades:

- Algunos servicios alimentarios dejaron de funcionar y se realizó evaluación de Cuna Mas.
- Falta de seguimiento de los casos diagnosticados de los pacientes y actividades preventivas promocionales.
- Falta de recursos humanos y falta de homologación de padrones nominales y aumento de la población antivacunas.

Las cuales se detallan en la página 9

Hay en total 14 de 39 Actividades Operativas de AEI.02.01, con desempeño crítico, es decir con ejecución menor a 75%%, y detalla los factores de riesgo que influyeron:

- No contar con padrones nominales actualizados para realizar seguimiento y no contar con las nóminas del sector educación de la población objetivo.
- Error en el registro y codificación en el HIS MINSA.
- Falta de insumos de productos estratégicos y nivel central no proporciona de manera oportuna.

Las cuales se detallan en la página 10

Actividades Operativas con buen desempeño:

ID Actividad Operativa	Actividad Operativa	Unidad de Medida	PROG. META FISICAS	EJEC. DE META FISICA	% EJEC. DE META FISICA
AOI00162201217	3325608 - SEGUIMIENTO DEL CUMPLIMIENTO DE LA SUPLEMENTACION CON HIERRO Y MICRONUTRIENTE EN EL NIÑO Y NIÑA MENOR DE 12 MESES	NIÑO SUPLEMENTADO	1,654	6,915	418%
AOI00162200844	3325406 - VACUNACION NIÑO = 3 AÑOS	NIÑO PROTEGIDO	510	1,589	312%
AOI00162201214	3325607 - DOSAJE DE HEMOGLOBINA	NIÑO SUPLEMENTADO	9,418	15,062	160%
AOI00162201215	3325512 - NIÑOS MENORES DE 36 MESES CON SUPLEMENTO DE HIERRO Y OTROS MICRONUTRIENTES	NIÑO SUPLEMENTADO	4,837	5,340	110%
AOI00162201086	3331201 - EDA ACUOSA NO COMPLICADA	CASO TRATADO	2,516	2,699	107%
AOI00162201212	3325102 - ACTORES SOCIALES CAPACITADOS PARA LA PROMOCIÓN DEL CUIDADO INFANTIL, LACTANCIA MATERNA EXCLUSIVA Y LA ADECUADA ALIMENTACIÓN Y PROTECCIÓN DEL MENOR DE 36 MESES DEL DISTRITO	PERSONA CAPACITADA	320	333	104%
AOI00162201208	3325110 - FAMILIAS CON NIÑOS (AS) MENOR DE 12 MESES Y GESTANTES RECIBEN ACOMPAÑAMIENTO A TRAVÉS DE SESIONES DEMOSTRATIVAS EN PREPARACIÓN DE ALIMENTOS	FAMILIA	1,470	1,500	102%
AOI00162201085	3331105 - NEUMONIA SIN COMPLICACIONES Y OTROS	CASO TRATADO	2	2	100%
AOI00162201253	3324401 - VIGILANCIA DEL ESTADO NUTRICIONAL DEL NIÑO	INFORME	12	12	100%
AOI00162201254	3324412 - VIGILANCIA DE ENFERMEDADES PREVALENTES E INMUNOPREVENIBLES DE LA INFANCIA	INFORME	1	1	100%
AOI00162201269	4427607 - MONITOREO DE LOS PRODUCTOS DE LA FUNCIÓN SALUD DEL PPOR DIT	INFORME	4	4	100%
AOI00162201270	4427608 - EVALUACIÓN DE LOS PRODUCTOS DE LA FUNCIÓN SALUD DEL PPOR DIT	INFORME	2	2	100%
AOI00162201271	4427609 - SUPERVISIÓN DE LOS PRODUCTOS DE LA FUNCIÓN SALUD DEL PPOR DIT	INFORME	2	2	100%
AOI00162201213	3325108 - PROMOTORES EDUCATIVOS CAPACITADOS PARA LA PROMOCIÓN DEL CUIDADO INFANTIL, LACTANCIA MATERNA EXCLUSIVA Y LA ADECUADA ALIMENTACIÓN Y PROTECCIÓN DEL MENOR DE 36 MESES A FAMILIAS DEL PRONOEI	PERSONA CAPACITADA	418	404	97%
AOI00162200009	3331401 - ATENCION EDA CON ALGUN GRADO DE DESHIDRATACION	CASO TRATADO	41	39	95%
AOI00162201088	3331204 - EDA PERSISTENTE	CASO TRATADO	1,424	1,351	95%

Se realizaron las siguientes actividades para obtener buen resultado:

- Se realizó monitoreos constantes a los establecimientos de la zona urbana y en zona rural, priorizando las microrredes urbanas (Cono Sur, Cono Norte y Metropolitana) y C.S. Pocollay y a 3 Micro redes rurales (Micro Litoral, Micro Red Tarata y Jorge Basadre), debido a que la unidad ejecutora no cuenta con una movilidad adecuada para los caminos de la zona alto andina, limitando nuestras actividades programadas.
- Actividades realizadas dentro del producto Familias, priorizando las visitas domiciliarias en menores de 1 año y sesiones demostrativas. Respecto a las sesiones demostrativas se distribuyó kit de alimentos con presupuesto FED, y en coordinación con Gobiernos locales y el Ministerio de producción.


- Intervenciones comunicacionales destinadas a informar, sensibilizar y orientar a la población objetivo sobre la atención integral del niño y la niña: prevención de la anemia, aplicación del esquema de vacunación, promoción del control de crecimiento y desarrollo de la niña y el niño, hábitos saludables de alimentación, lactancia materna, lavado de manos, desparasitación y otros males que afectan a los menores en sus primeros años de vida, y a la mujer gestante.

SEMANA DE VACUNACIÓN DE LAS AMÉRICAS. El lema de la SVA 2024 fue "¡Protege su futuro, vacúnelos!" El objetivo de esta

campaña fue brindar vacunas seguras y gratuitas a todos los ciudadanos. La Red de Salud Tacna, participó en la 22ª Semana de Vacunación en las Américas (SVA) del 20 al 27 de abril de 2024. La SVA es un evento que se celebra en la Región de las Américas y que es organizado por la Organización Panamericana de la Salud (OPS) junto con los países y territorios de la región. La Red de Salud Tacna culminó con mucho éxito la Semana de Vacunación en las Américas, este año se tuvo como meta vacunar a 4,000 personas, con 5,214 dosis para niñas, niños y personas de diferentes edades de toda la región. Tacna logró superar ampliamente la meta de vacunación, duplicando esta cifra, obteniendo un total de 8,942 personas vacunadas y 12,027 vacunas aplicadas, alcanzando posicionarse en



el cumplimiento de los objetivos trazados. La Red de Salud Tacna tiene el compromiso y esfuerzo para proteger tu futuro sano.



Actividades Operativas con Regular desempeño:

ID Actividad Operativa	Actividad Operativa	Unidad de Medida	PROG. META FISICAS	EJEC. DE META FISICA	% EJEC. DE META FISICA
AOI00162200840	3325402 - VACUNACION NIÑO = 1 AÑOS	NIÑO PROTEGIDO	2,892	2,485	86%
AOI00162201219	3341401 - PARASITOSIS INTESTINAL	CASO TRATADO	383	324	85%
AOI00162201083	3331103 - OTITIS MEDIA AGUDA (OMA)	CASO TRATADO	203	169	83%
AOI00162201081	3331101 - INFECCION RESPIRATORIA AGUDA (IRA) NO COMPLICADA	CASO TRATADO	17,047	14,084	83%
AOI00162200004	3325401 - VACUNACION NIÑO < 1 AÑO	NIÑO PROTEGIDO	3,026	2,468	82%
AOI00162201206	3325801 - INSPECCION A ESTABLECIMIENTOS QUE ALMACENAN, PREPARAN Y/O DISTRIBUYEN ALIMENTOS PARA PROGRAMAS SOCIALES	SERVICIO	26	21	81%
AOI00162201207	3325802 - EVALUACION NUTRICIONAL A ESTABLECIMIENTOS QUE PREPARAN Y/O DISTRIBUYEN ALIMENTOS PARA PROGRAMAS SOCIALES	SERVICIO	26	21	81%
AOI00162200842	3325404 - VACUNACION NIÑO RECIEN NACIDO	NIÑO PROTEGIDO	605	471	78%
AOI00162201082	3331102 - FARINGOAMIGDALITIS AGUDA	CASO TRATADO	10,151	7,728	76%

Factores que influyeron en su resultado:

- Los establecimientos de salud realizan acciones de seguimiento, monitoreo y vacunación a los niños menores de 5 años.
- Visitas de monitoreo y supervisión a los establecimientos de salud para monitoreo de actividades, identificando nudos críticos y sugerir soluciones de mejora.
- Abastecer de medicamentos de la estrategia según el requerimiento a fin de garantizar el tratamiento de los usuarios.
- Realizar reuniones de coordinación y articulación con instituciones: JUNTOS, UGEL TACNA, HAHUT.

Actividades Operativas con desempeño Critico:

ID Actividad Operativa	Actividad Operativa	Unidad de Medida	PROG. META FISICAS	EJEC. DE META FISICA	% EJEC. DE META FISICA	FACTORES RIESGO QUE INFLUYERON EN SUS RESULTADO
AOI00162200851	3325511 - NIÑOS MENORES DE 36 MESES CON TEST DE GRAHAM Y EXAMEN SERIADO	NIÑO CONTROLADO	7,393	5,373	73%	A PESAR DEL TRABAJO DE SEGUIMIENTO DE LA HOMOLOGACION DEL PADRON NOMINAL, EL SINCERAMIENTO DE LA PERMANENCIA DEL NIÑO DENTRO DEL DISTRITO O JURIDICCION.
AOI00162201211	3325101 - COMITES MULTISECTORIALES CAPACITADOS PARA LA PROMOCIÓN DEL CUIDADO INFANTIL, LACTANCIA MATERNA EXCLUSIVA Y LA ADECUADA ALIMENTACIÓN Y PROTECCIÓN DEL MENOR DE 36 MESES EN SU DISTRITO.	PERSONA CAPACITADA	28	20	71%	LOS GOBIERNOS LOCALES NO PARTICIPARON ACTIVAMENTE EN EL DESARROLLO DE LAS ACTIVIDADES
AOI00162200005	3325510 - NIÑOS MENORES DE 36 MESES CON CONTROLES CRED COMPLETO PARA SU EDAD	NIÑO CONTROLADO	10,333	6,927	67%	A PESAR DEL TRABAJO DE SEGUIMIENTO DE LA HOMOLOGACION DEL PADRON NOMINAL, EL SINCERAMIENTO DE LA PERMANENCIA DEL NIÑO DENTRO DEL DISTRITO O JURIDICCION.
AOI00162201209	3325111 - FAMILIAS CON NIÑOS (AS) MENORES DE 12 MESES RECIBEN ACOMPAÑAMIENTO A TRAVÉS DE LA CONSEJERIA	FAMILIA	2,940	1,900	65%	DIFICULTAD EN LA CODIFICACION DE HISMINSA
AOI00162201218	3331502 - SOB/ASMA	CASO TRATADO	957	610	64%	INDICADOR NEGATIVO
AOI00162200841	3325403 - VACUNACION NIÑO = 4 AÑOS	NIÑO PROTEGIDO	4,131	2,601	63%	FALTA DE HOMOLOGACION EN EL PADRON NOMINAL. SE SIGUE SENSIBILIZANDO Y EDUCANDO A LOS PADRES DE FAMILIA EN ACCEDER A PROTEGER A SU NIÑO DE 4 AÑOS CON LAS VACUNAS DE SU ESQUEMA REGULAR.
AOI00162200843	3325405 - VACUNACION NIÑO = 2 AÑOS	NIÑO PROTEGIDO	3,665	2,035	56%	LA VACUNA INFLUENZA PEDIATRICA ES UN INSUMO ESTACIONARIO QUE LOS EESS CUANTAN CON EL INSUMO A PARTIR DE MAYO. POR ENDE, SE PIERDE LA OPORTUNIDAD DE PROTEGERLOS EN EL PRIMER SEMESTRE DEL AÑO.
AOI00162200850	3325509 - RECIEN NACIDO CON CONTROLES CRED COMPLETO	NIÑO CONTROLADO	2,940	992	34%	REDUCCIÓN DE PARTOS EN LOS EESS I-4, YA QUE ERAN DERIVADOS POR COMPLICACIONES AL CENTROS DE MAYOR COMPLEJIDAD, COSTUMBRES DE FAMILIA REFERENTE AL CUIDADO DEL RECIÉN NACIDO (NO SACARLO FUERA DEL DOMICILIO HASTA EL AÑO DE EDAD)
AOI00162201276	3325513 - NIÑO MENOR DE 5 AÑOS CON SUPLEMENTO DE VITAMINA A	NIÑO SUPLEMENTADO	4,537	1,263	28%	NO HUBO INSUMOS, DEBIDO A QUE CENARES NO ENVIÓ LA CANTIDAD PROGRAMADA, Y NO SE PUDO COMPRAR DEBIDO AL DÉFICIT PRESUPUESTAL
AOI00162201089	3331501 - ANEMIA	CASO TRATADO	3,328	760	23%	DIFICULTAD EN LA CODIFICACION DE HISMINSA
AOI00162201210	3325112 - FAMILIAS CON NIÑOS (AS) MENOR DE 12 MESES Y GESTANTES RECIBEN ACOMPAÑAMIENTO A TRAVÉS DE LAS SESIONES DE GRUPOS DE APOYO COMUNAL	FAMILIA	882	101	11%	
AOI00162201087	3331203 - EDA DISENTERICA	CASO TRATADO	206	10	5%	
AOI00162200845	3325408 - ATENCION DE LAS REACCIONES ADVERSAS A LAS VACUNAS	NIÑO PROTEGIDO	5	0	0%	INDICADOR NEGATIVO
AOI00162201084	3331104 - SINUSITIS AGUDA	CASO TRATADO	8	0	0%	





Hay en total 13 de 47 Actividades Operativas de AEI.02.01, con buen desempeño, es decir con ejecución mayor a 95%, y se realizaron las siguientes actividades:

- Se realizaron las coordinaciones con Diresa, para el monitoreo del cumplimiento de la continuidad de la atención en tiempos oportunos y registro correcto en HIS MINSA.
- Realizar el monitoreo, seguimiento y asistencia técnica a los establecimientos de salud.

Las cuales se detallan en la página 12-13

Hay en total 11 de 47 Actividades Operativas de AEI.02.01, con regular desempeño, es decir con ejecución entre 75-95%, y se realizaron las siguientes actividades:

- Socialización y monitoreo para el cumplimiento del flujo de derivación para la atención de partos, pruebas de bienestar fetal y psicoprofilaxis en gestantes sin riesgo.
- Fortalecimiento de capacidades de los profesionales para atención emergencias neonatales.

Las cuales se detallan en la página 14

Hay en total 23 de 47 Actividades Operativas de AEI.02.01, con desempeño crítico, es decir con ejecución menor a 75%, y detalla los factores de riesgo que influyeron:

- Retraso en la transferencia de inmunobiológicos que no permite brindar el producto a la población.
- Insuficiencia de RRHH especializado (Gineco Obstetra) en establecimientos 1-4 E inexistencia en 1-3, priorizados en tratar algunas complicaciones y odontólogos en algunos EESS de zona rural que permita la atención.

Las cuales se detallan en la página 15-16

Actividades Operativas con buen desempeño:

ID Actividad Operativa	Actividad Operativa	Unidad de Medida	PROG. META FISICAS	EJEC. DE META FISICA	% EJEC. DE META FISICA
AOI00162200016	3330401 - REFERENCIA DE FONP / FUNCIONES OBSTETRICAS NEONATALES PRIMARIAS	GESTANTE Y/O NEONATO REFERIDO	458	2,432	531%
AOI00162200017	0087901 - ADOLESCENTE CON SUPLEMENTO DE HIERRO Y ACIDO FOLICO	PERSONA	5,538	10,347	187%
AOI00162200018	3330506 - TAMIZAJE NEONATAL	RECIEN NACIDO ATENDIDO	608	1,094	180%
AOI00162200019	3317211 - VACUNACION A LA GESTANTE	GESTANTE CONTROLADA	1,440	1,880	131%
AOI00162200020	3329408 - HIPEREMESIS GRAVIDICA	CASO TRATADO	86	101	117%
AOI00162200021	3330503 - VISITA DOMICILIARIA	RECIEN NACIDO ATENDIDO	1,136	1,264	111%
AOI00162200022	4427702 - MONITOREO DEL PROGRAMA SALUD MATERNO NEONATAL	INFORME	4	4	100%
AOI00162200023	4427703 - EVALUACION DEL PROGRAMA SALUD MATERNO NAONATAL	INFORME	2	2	100%
AOI00162200024	4427704 - SUPERVISION DEL PROGRAMA SALUD MATERNO NEONATAL	INFORME	2	2	100%
AOI00162200025	3329107 - METODOS DE BARRERA	PAREJA PROTEGIDA	10,385	10,345	100%
AOI00162200038	3341204 - DOCENTES CAPACITADOS REALIZAN EDUCACIÓN SEXUAL INTEGRAL DESDE LA INSTITUCIÓN EDUCATIVA	PERSONA CAPACITADA	442	435	98%
AOI00162200039	3317203 - VISITA DOMICILIARIA	GESTANTE CONTROLADA	2,892	2,846	98%
AOI00162200868	3329201 - ORIENTACION/CONSEJERIA EN SALUD SEXUAL Y REPRODUCTIVA	PERSONA ATENDIDA	17,825	17,439	98%

Se realizaron las siguientes actividades para obtener buen resultado:

Monitoreo y asistencia técnica en la Microred Metropolitano, Litoral, Cono Norte, Cono Sur, realizado el año 2024 a cargo de la Red de Salud Tacna del Programa Salud Materno Neonatal.



- Curso Taller de Habilidades Clínicas en Emergencias Obstétricas realizado los días 25 y 26 de Setiembre del 2024 en el Auditorio del C.S. San Francisco actividad dirigida a los médicos y obstetras de establecimientos de la zona urbana de la Red de Salud Tacna con la finalidad de fortalecer las competencias profesionales en el manejo de complicaciones durante el embarazo, parto y puerperio, así como manejo de claves de emergencias obstétricas.



Curso Taller Atención Prenatal Reenfocada y Parto Vertical Humanizado realizado el 25 de Octubre del 2024 en el Auditorio del C.S. La Esperanza actividad dirigida a los médicos y obstetras de establecimientos de la Red de Salud Tacna con la finalidad de fortalecer las competencias profesionales para garantizar una atención de calidad a las gestantes y un parto en óptimas condiciones.



Actividades Operativas con Regular desempeño:

ID Actividad Operativa	Actividad Operativa	Unidad de Medida	PROG. META FISICAS	EJEC. DE META FISICA	% EJEC. DE META FISICA
AOI00162200869	5000502 - ATENCION INTEGRAL PARA LA PREVENCION DEL EMBARAZO ADOLESCENTE	ADOLESCENTE	6,143	5,698	93%
AOI00162200870	3329117 - EXTRACCIÓN O REMOCIÓN DEL IMPLANTE	PAREJA PROTEGIDA	670	598	89%
AOI00162200871	3317209 - EVALUACION DEL BIENESTAR FETAL	GESTANTE CONTROLADA	1,129	1,003	89%
AOI00162200872	3329116 - EFECTOS SECUNDARIOS DEL IMPLANTE	PAREJA PROTEGIDA	15	13	87%
AOI00162200873	3329111 - METODO DE LACTANCIA MATERNA EXCLUSIVA(MELA)	PAREJA PROTEGIDA	6	5	83%
AOI00162200874	3317204 - EXAMENES DE LABORATORIO COMPLETO	GESTANTE CONTROLADA	2,259	1,871	83%
AOI00162200875	3329801 - ATENCION DEL PUERPERIO	PUERPERA ATENDIDA	2,458	1,955	80%
AOI00162200876	3329115 - IMPLANTE	PAREJA PROTEGIDA	1,000	769	77%
AOI00162200877	3330505 - ATENCIÓN DEL RECIÉN NACIDO EN ALOJAMIENTO CONJUNTO	RECIEN NACIDO ATENDIDO	608	461	76%
AOI00162200878	3329113 - ANTICONCEPTIVO HORMONAL MENSUAL INYECTABLE	PAREJA PROTEGIDA	2,000	1,504	75%
AOI00162200879	3330501 - ATENCION INMEDIATA DEL RECIEN NACIDO	RECIEN NACIDO ATENDIDO	608	454	75%

Factores que influyeron en sus resultados:

Limitaciones para el cumplimiento como el recorte presupuestal de 55% al Programa Salud Materno insuficiente para la compra de bienes y servicios para el cumplimiento de metas, desabastecimiento o substock de insumos estratégicos principalmente los de planificación familiar (Etinilestradiol más Levonorgestrel, preservativos masculino y Levonorgestrel) y subregistro de información HIS por omisiones o errores de registro.

Actividades Operativas con desempeño crítico:

ID Actividad Operativa	Actividad Operativa	Unidad de Medida	PROG. META FISICAS	EJEC. DE META FISICA	% EJEC. DE META FISICA	FACTORES RIESGO QUE INFLUYERON EN SUS RESULTADO
AOI00162200880	3329106 - ANTICONCEPTIVO HORMONAL INYECTABLE	PAREJA PROTEGIDA	4,000	2,878	72%	RETRASO Y DESABASTECIMIENTO DEL INSUMOS EN ALGUNOS TRIMESTRES DEL AÑO DE PARTE DE CENARES
AOI00162200881	3317201 - ATENCION A LA GESTANTE	GESTANTE CONTROLADA	2,892	2,039	71%	AL 31 DE ENERO 2025 DEL AÑO 2024 HA SIDO 82% RESPECTO A LAS GESTANTES ATENDIDAS, CON 2061 GESTANTES CONTROLADAS Y 11% DE GESTANTES NO CULMINAN SU SEXTA ATENCION ((ABORTOS, EMB NO EVOLUTIVOS, REFERIDA A HOSPITAL, HABER CAMBIADO SU DOMICILIO FUERA DE LA REGION Y POR HABER CAMBIADO SU TIPO DE SEGURO)
AOI00162200882	3329501 - ATENCION DEL PARTO NORMAL	PARTO NORMAL	640	449	70%	EL 40% DE LAS GESTANTES PRESENTAN ANTECEDENTE DE CESAREA, LO QUE CONSTITUYE UN FACTOR DE RIESGO PARA LA ATENCION DE PARTO Y DEBE REFERIRSE AL SEGUNDO NIVEL DE ATENCIÓN.
AOI00162200883	3329406 - HEMORRAGIAS DE LA 1ER MITAD DEL EMBARAZO SIN LAPAROTOMIA	CASO TRATADO	106	71	67%	LA POCA DISPONIBILIDAD DE ESPECIALISTA GINECO OBSTETRA EN LOS ESTABLECIMIENTOS DEL PRIMER LIMITAN EL TRATAMIENTO DE LOS CASOS DIAGNOSTICADOS POR LO QUE LA ACTIVIDAD OPERATIVA NO PRESENTA AVANCE.
AOI00162200884	3329413 - RUPTURA PREMATURA DE MEMBRANAS Y OTRARELACIONADAS	CASO TRATADO	18	12	67%	
AOI00162200885	3329108 - ANTICONCEPTIVO HORMONAL ORAL	PAREJA PROTEGIDA	3,000	1,948	65%	RETRASO Y DESABASTECIMIENTO DEL INSUMOS EN ALGUNOS TRIMESTRES DEL AÑO DE PARTE DE CENARES
AOI00162200886	3317206 - ATENCION ODONTologica DE LA GESTANTE	GESTANTE CONTROLADA	2,766	1,782	64%	LAS CIFRAS QUE FIGURAN NO COINCIDEN CON LAS LOGRADAS, DEBIDO A ERRORES DE DIGITACIÓN.
AOI00162200887	3330402 - REFERENCIA DE FONB / FUNCIONES OBSTETRICAS NEONATALES BASICAS	GESTANTE Y/O NEONATO REFERIDO	1,092	703	64%	LOS ESTABLECIMIENTOS DE SALUD I-4 DEBIDO A QUE ACTUALMENTE SE CUENTA CON PROFESIONAL GINECO OBSTETRA Y PEDIATRA EN LOS TRES ESTABLECIMIENTOS I-4 LO QUE HA MEJORADO LA CAPACIDAD RESOLUTIVA DISMINUYENDO EL NUMERO DE REFERENCIAS AL SEGUNDO NIVEL REFLEJANDOSE EN UN MENOR AVANCE DE LA AO
AOI00162200888	3329110 - METODOS DE ABSTINENCIA PERIODICA	PAREJA PROTEGIDA	38	23	61%	
AOI00162200889	3329109 - ANTICONCEPCION ORAL DE EMERGENCIA (AOE)	PAREJA PROTEGIDA	425	254	60%	RETRASO Y DESABASTECIMIENTO DEL INSUMOS EN ALGUNOS TRIMESTRES DEL AÑO DE PARTE DE CENARES
AOI00162200890	3329105 - DISPOSITIVOS INTRAUTERINOS (METODO DIU)	PAREJA PROTEGIDA	350	201	57%	
AOI00162200892	3329202 - CAPTACION DE MUJERES CON DEMANDA INSATISFECHA DE PLANIFICACION FAMILIAR	PERSONA ATENDIDA	674	377	56%	SUBREGISTRO DE LA AO POR MAL REGISTRO U OMISION DE REGISTRO. CABE PRECISAR QUE EN EL AÑO 2024 SE MODIFICO EL REGISTRO DE LA ACTIVIDAD OPERATIVA. POR LO QUE A PESAR DE LA ASISTENCIA TECNICA Y CAPACITACION REALIZADAS TODAVIA SE OBSERVA PROBLEMAS CON LA NUEVA CODIFICACION DE LA ACTIVIDAD OPERATIVA
AOI00162200893	3341201 - FAMILIAS DE LA GESTANTE Y PUÉRPERA QUE RECIBEN CONSEJERÍA EN EL HOGAR ATRAVÉS DE LA VISITA DOMICILIARIA PARA PROMOVER PRÁCTICAS SALUDABLES EN SALUD SEXUAL Y REPRODUCTIVA DURANTE LA VISITA DOMICILIAR	FAMILIA	2,480	1,293	52%	PESE A HABERSE SOCIALIZADO LAS ACTIVIDADES Y ENVIAR EL REPORTE DE FORMA MENSUAL AÚN SE PRESENTAN DIFICULTADES EN EL REGISTRO HIS MINSA, IDENTIFICÁNDOSE ERRORES EN EL CAMPO LAB.
AOI00162200896	3329409 - INFECCION DEL TRACTO URINARIO EN EL EMBARAZO	CASO TRATADO	1,904	992	52%	SE DEBE REFERIR AL SEGUNDO NIVEL DE ATENCION LOS CASOS CON ITU NO PUDIENDO TRATARSE EN EL PRIMER NIVEL LO QUE LIMITA EL CUMPLIMIENTO DE LA AO.
AOI00162200897	3317210 - GESTANTE CON SUPLEMENTO DE HIERRO Y ÁCIDO FÓLICO	GESTANTE CONTROLADA	2,892	1,429	49%	AL 31 DE ENERO 2025 DEL AÑO 2024 HA SIDO 71% RESPECTO A LAS GESTANTES ATENDIDAS, CON 1789 GESTANTES SUPLEMENTADAS Y 11% DE GESTANTES NO CULMINAN SU SEXTA ATENCION ((ABORTOS, EMB NO EVOLUTIVOS, REFERIDA A HOSPITAL, HABER CAMBIADO SU DOMICILIO FUERA DE LA REGION Y POR HABER CAMBIADO SU TIPO DE SEGURO).
AOI00162200898	3329203 - ATENCION PREGESTACIONAL	PERSONA ATENDIDA	289	125	43%	LA POBLACION NO REALIZA PREPARACION ANTES DE UN EMBARAZO PESE A LA DIFUSION REALIZADA EN LAS IPRESS Y PRESUPUESTO ES INSUFICIENTE PARA EL ABASTECIMIENTO DE INSUMOS QUE REQUIERE EL PAQUETE DE ATENCION PREGESTACIONAL.

AOI00162201004	3317205 - ECOGRAFIA OBSTETRICA	GESTANTE CONTROLADA	667	288	43%	NO SE CONTO CON PROFESIONAL ESPECIALISTA GINECO OBSTETRA PARA REALIZAR EL PROCEDIMIENTO EN EL C.S. CIUDAD NUEVA POR CONSTANTES LICENCIAS Y ESPECIALISTA DEL C.S. SAN FRANCISCO REALIZABA POCOS PROCEDIMIENTO.
AOI00162201005	3329418 - GESTANTE CON ANEMIA	CASO TRATADO	433	91	21%	ESQUEMA DE TRATAMIENTO (6 MESES DE TRATAMIENTO) DURANTE EL EMBARAZO, HAY CASOS SE RECUPERAN ANTES DEL TERMINO DEL TRATAMIENTO ENTRE 3ER Y 5TO Y EL MEDICO NO REPORTA EN EL HIS SU RECUPERACION POR NO HABER CULMINADO EL TRATAMIENTO
AOI00162201090	3341203 - FAMILIAS DE ADOLESCENTES QUE RECIBEN SESIONES EDUCATIVAS Y DEMOSTRATIVA PARA PROMOVER PRÁCTICAS SALUDABLES EN SALUD SEXUAL INTEGRAL	FAMILIA	5,442	1,087	20%	SE REALIZÓ UNA ASISTENCIA TÉCNICA POR DIRESA, DE LA CUAL NO SE HA REALIZADO LA RÉPLICA CON EL EQUIPO DEL SERVICIO DE OBSTETRICIA.
AOI00162201091	3329114 - CONDON FEMENINO	PAREJA PROTEGIDA	17	3	19%	POCA ACEPTACION DEL METODO POBLACION MUESTRA MAYOR PREFERENCIA POR EL METODO DE BARRERA MASCULINO
AOI00162201167	3341205 - FUNCIONARIOS MUNICIPALES CAPACITADOS GESTIONAN ESPACIOS EDUCATIVOS PARA PROMOVER LA SALUD SEXUAL Y REPRODUCTIVA	PERSONA CAPACITADA	97	6	6%	DENTRO DE ESTA ACTIVIDAD NO SE HA LOGRADO IMPLEMENTAR LOS CDJ
AOI00162201187	3341202 - AGENTES COMUNITARIOS DE SALUD CAPACITADOS REALIZAN ORIENTACIÓN A FAMILIAS DE GESTANTES Y PUERPERAS EN PRÁCTICAS SALUDABLES EN SALUD SEXUAL Y REPRODUCTIVA	FAMILIA	1,007	56	6%	FALTA UNIFICAR LOS REGISTROS DE COMPROMISO 1 Y AGENTES COMUNITARIOS
AOI00162201232	5000503 - BRINDAR SESIONES DE ENTRENAMIENTO EN MASCULINIDADES AL ADOLESCENTE	ADOLESCENTE	250	13	5%	MAL Y OMISION DE REGISTRO HIS Y PRESUPUESTO INSUFICIENTE PARA LLEVAR A CABO SESIONES DE ENTRENAMIENTO DE LA AO



➤ Limitaciones presupuestales por recorte de 55% al PIA del Programa Salud Materno Neonatal que limita la adquisición de bienes, servicios y contratos de RRHH para el cumplimiento de metas, presencia de gestantes de alto riesgo que no concluyen controles en el primer nivel de atención, disminución del número de embarazo en la Región, constantes cambios de domicilio dentro y fuera de la región, prevalencia de la anemia en gestantes, desabastecimiento de insumos estratégicos (planificación familiar), inadecuada distribución del RRHH existente y problemas de registro/codificación HIS.



Hay en total 28 de 40 Actividades Operativas de AEI.02.01, con buen desempeño, es decir con ejecución mayor a 95%, y se realizaron las siguientes actividades:

- Se desarrollo actividades extramurales en los todos los EESS para realizar la captación de nuevos casos.
- Realizar el monitoreo, seguimiento y asistencia técnica a los establecimientos de salud sobre la importancia de realizarse pruebas de TBC y VIH/SIDA.

Las cuales se detallan en la página 18-19



Hay en total 3 de 40 Actividades Operativas de AEI.02.01, con regular desempeño, es decir con ejecución entre 75-95%, y se realizaron las siguientes actividades:

- Alta rotación de personal lo que genera retraso en las actividades programadas.
- Fortalecimiento de capacidades de los profesionales para atención.

Las cuales se detallan en la página 19



Hay en total 9 de 40 Actividades Operativas de AEI.02.01, con desempeño crítico, es decir con ejecución menor a 75%%, y detalla los factores de riesgo que influyeron:

- Error en le registro y codificación de HIS MINSA y SIGTB.
- Insuficiencia de RRHH de Equipo Multidisciplinario (Medico, Obstetra y Técnico de Enfermería) en el Centro de Atención TARGA, que funciona en el C.S Vista Alegre, la atención solo era Lunes, Miércoles y Viernes, lo que dificulta la atención oportuna.

Las cuales se detallan en la página 20

Actividades Operativas con buen desempeño:

ID Actividad Operativa	Actividad Operativa	Unidad de Medida	PROG. META FISICAS	EJEC. DE META FISICA	% EJEC. DE META FISICA
AOI00162200924	4395205 - MUNICIPIOS QUE IMPLEMENTAN ACCIONES PARA MEJORAR O MITIGAR LAS CONDICIONES QUE GENERAN RIESGO PARA ENFERMAR DE TUBERCULOSIS Y VIH/SIDA SEGÚN DISTRITOS/ PROVINCIAS PRIORIZADOS.	PERSONA CAPACITADA	28	219	782%
AOI00162201169	4396101 - POBLACIÓN HSH, TRANS, TS Y DE LA DIVERSIDAD SEXUAL QUE RECIBE ATENCIÓN PREVENTIVA EN VIH/ITS	PERSONA TAMIZADA	18	32	178%
AOI00162200078	4396002 - POBLACIÓN ADOLESCENTE QUE RECIBE ATENCIÓN PREVENTIVA EN VIH/ITS	PERSONA TAMIZADA	400	595	149%
AOI00162200903	4396105 - PERSONAS CON EXPOSICIÓN OCUPACIONAL AL VIH Y HEPATITIS B RECIBEN ATENCIÓN PARA LA PREVENCIÓN DE VIH Y VHB	PERSONA TAMIZADA	3	4	133%
AOI00162200916	4396001 - POBLACIÓN ADOLESCENTE INFORMADA SOBRE VIH/ITS EN ESPACIOS COMUNITARIOS	PERSONA TAMIZADA	5,000	6,218	124%
AOI00162201168	0067301 - POBLACIÓN GENERAL QUE RECIBE TAMIZAJE PARA HEPATITIS B	PERSONA TRATADA	18,000	19,812	110%
AOI00162200079	4396104 - POBLACIÓN PRIVADA DE LIBERTAD (PPL) QUE RECIBEN ATENCIÓN PREVENTIVA EN VIH/ITS	PERSONA TAMIZADA	105	114	109%
AOI00162200915	4395901 - ORIENTACIÓN/CONSEJERÍA EN VIH Y PREVENCIÓN DE ITS A POBLACIÓN ADULTA Y JOVEN	PERSONA TAMIZADA	12,564	13,097	104%
AOI00162200047	4395701 - SERVICIOS DE ATENCIÓN DE TUBERCULOSIS CON MEDIDAS DE CONTROL DE INFECCIONES Y BIOSEGURIDAD EN EL PERSONAL DE SALUD	TRABAJADOR PROTEGIDO	927	927	100%
AOI00162200048	4397202 - SEGUIMIENTO DE LOS PAT XDR Y PRE XDR EN ESTABLECIMIENTOS DE SALUD	PERSONA TRATADA	1	1	100%
AOI00162200057	4395002 - MONITOREO DEL PROGRAMA DE TB/VIH-SIDA	INFORME	6	6	100%
AOI00162200059	4396301 - ATENCIÓN DE CONTACTOS	PERSONA ATENDIDA	270	270	100%
AOI00162200061	4397301 - DESPISTAJE Y DIAGNOSTICO DE TB Y VIH/SIDA	PERSONA ATENDIDA	341	341	100%
AOI00162200899	4395003 - EVALUACIÓN DEL PROGRAMA DE TB/VIH-SIDA	INFORME	2	2	100%
AOI00162200900	4395004 - SUPERVISIÓN DEL PROGRAMA DE TB/VIH-SIDA	INFORME	4	4	100%
AOI00162201092	4396501 - ATENCIÓN CURATIVA ESQUEMA TB SENSIBLE (SIN INFECCION POR VIH/SIDA)	PERSONA TRATADA	323	323	100%
AOI00162201094	4396509 - ATENCIÓN CURATIVA ESQUEMA TB SENSIBLE (EXTRAPULMONAR CON COMPROMISO SNC/OSTEARTICULAR)	PERSONA TRATADA	6	6	100%
AOI00162201095	4396510 - ATENCIÓN CURATIVA ESQUEMA TB SENSIBLE (TB Y COINFECCION VIH-SIDA)	PERSONA TRATADA	18	18	100%
AOI00162201199	4396401 - DIAGNOSTICO DE TUBERCULOSIS PULMONAR	PERSONA DIAGNOSTICADA	341	341	100%
AOI00162201200	4396601 - ATENCIÓN CURATIVA ESQUEMA TB SENSIBLE PARA PERSONAS PRIVADAS DE LIBERTAD	PERSONA TRATADA	40	40	100%
AOI00162201201	4396604 - ATENCIÓN CURATIVA DROGAS DE SEGUNDA TB RESISTENTE PARA PERSONAS PRIVADAS DE LIBERTAD	PERSONA TRATADA	3	3	100%
AOI00162201267	4396902 - ADULTOS Y JÓVENES CON DIAGNÓSTICO DE VIH QUE RECIBEN ATENCIÓN INTEGRAL	PERSONA ATENDIDA	80	80	100%
AOI00162200909	4397302 - DESPISTAJE Y DIAGNOSTICO PARA PACIENTES CON TB Y DIABETES MELLITUS	PERSONA ATENDIDA	341	339	99%
AOI00162201266	0067306 - POBLACIÓN DE RIESGO QUE RECIBE TAMIZAJE PARA HEPATITIS C	PERSONA TRATADA	50	49	98%
AOI00162200041	4395203 - DOCENTES CAPACITADOS DESARROLLAN ACCIONES PARA LA PROMOCIÓN DE PRÁCTICAS SALUDABLES Y LA PREVENCIÓN DE LA TUBERCULOSIS, VIH/SIDA	PERSONA CAPACITADA	434	423	97%
AOI00162200058	4396201 - IDENTIFICACION Y EXAMEN DE SINTOMATICOS RESPIRATORIOS EN LAS ATENCIONES A PERSONAS > 15 AÑOS Y POBLACION VULNERABLE	PERSONA ATENDIDA	13,000	12,646	97%
AOI00162200904	4396202 - SEGUIMIENTO DIAGNOSTICO AL SINTOMATICOS RESPIRATORIOS CON 2 RESULTADOS DE BACILOSCOPIA NEGATIVA	PERSONA ATENDIDA	1,300	1,260	97%
AOI00162201264	4396302 - ADMINISTRACION DE TERAPIA PREVENTIVA	PERSONA TRATADA	20	19	95%



Se realizaron las siguientes actividades para obtener buen resultado:

- Fortalecimiento de la coordinación y comunicación con las áreas involucradas para el cumplimiento de los objetivos de la Estrategia de Prevención y Control de ITS-VIH/SIDA y Hepatitis B.
- Implementación de link para notificación de casos reactivos de sífilis, VIH y Hepatitis:
<https://forms.gle/ARSy1DjF72EFBLFc9>
- Fortalecimiento de flujogramas de las diferentes actividades, con la finalidad de establecer uniformemente la atención que deben brindar los establecimientos de salud.

Actividades Operativas con Regular desempeño:

ID Actividad Operativa	Actividad Operativa	Unidad de Medida	PROG. META FISICAS	EJEC. DE META FISICA	% EJEC. DE META FISICA
AOI00162200040	4395201 - FAMILIAS QUE RECIBEN CONSEJERÍA A TRAVÉS DE LA VISITA DOMICILIARIA PARA PROMOVER PRÁCTICAS Y ENTORNOS SALUDABLES PARA CONTRIBUIR A LA DISMINUCIÓN DE LA TUBERCULOSIS, VIH/SIDA	FAMILIA	4,100	3,608	88%
AOI00162200076	4395902 - TAMIZAJE Y DIAGNOSTICO PARA VIH A POBLACIÓN ADULTA Y JOVEN	PERSONA TAMIZADA	12,564	10,546	84%
AOI00162200081	4396801 - PERSONAS CON DIAGNOSTICO DE INFECCIÓN DE TRANSMISIÓN SEXUAL (ITS) QUE RECIBE TRATAMIENTO	PERSONA TRATADA	4,200	3,135	75%

Factores que influyeron en sus resultados:

- Coordinación continua con el responsable de la Unidad de Estadística e Informática para el levantamiento de observaciones mensualizadas por mal registro HIS.
- Formulación mensual de consolidados de avance de metas, los cuales son enviados mediante el WhatsApp a los responsables del programa de cada establecimiento.

Actividades Operativas con desempeño crítico:

ID Actividad Operativa	Actividad Operativa	Unidad de Medida	PROG. META FISICAS	EJEC. DE META FISICA	% EJEC. DE META FISICA	FACTORES RIESGO QUE INFLUYERON EN SUS RESULTADO
AOI00162200082	4397101 - GESTANTES CON DIAGNOSTICO DE SÍFILIS Y SUS PAREJAS QUE RECIBEN ATENCIÓN INTEGRAL	GESTANTE ATENDIDA	20	14	70%	INDICADOR NEGATIVO
AOI00162200901	4396103 - PERSONAS CON EXPOSICIÓN NO OCUPACIONAL AL VIH QUE RECIBEN ATENCIÓN PREVENTIVA	PERSONA TAMIZADA	69	42	61%	
AOI001622011893	4396504 - ATENCION CURATIVA DROGAS DE SEGUNDA LINEA TB RESISTENTE	PERSONA TRATADA	22	11	50%	
AOI00162201233	4395501 - HOGARES EN ZONAS AERT RECIBEN PAQUETE IEC PARA PREVENIR TB Y ORIENTACION SOBRE PROGRAMAS DE VIVIENDA POPULAR	VIVIENDAS	25	11	44%	PORCENTAJE DE DESERCIÓN EN AUMENTO
AOI00162201234	4395601 - HOGARES DE AFECTADOS CON TB MDR RECIBEN INTERVENCION PARA MEJORA DE VIVIENDA	VIVIENDAS	30	11	37%	
AOI00162200913	4395202 - FAMILIAS QUE RECIBEN SESIÓN EDUCATIVA Y DEMOSTRATIVA PARA PROMOVER PRÁCTICAS Y GENERAR ENTORNOS SALUDABLES PARA CONTRIBUIR A LA DISMINUCIÓN DE LA TUBERCULOSIS, VIH/SIDA	FAMILIA	4,100	788	19%	INADECUADO REGISTRO HIS
AOI00162200923	4395204 - COMUNIDADES CON LIDERES CAPACITADOS DESARROLLAN VIGILANCIA COMUNITARIA EN FAVOR DE ENTORNOS Y PRÁCTICAS SALUDABLES Y LA PREVENCIÓN DE LA TUBERCULOSIS, VIH/SIDA	PERSONA CAPACITADA	235	32	14%	
AOI00162200921	4397102 - NIÑOS EXPUESTOS A SÍFILIS QUE RECIBEN ATENCIÓN INTEGRAL	GESTANTE ATENDIDA	3	0	0%	INDICADOR NEGATIVO Y NO HUBO CASOS
AOI00162200922	4397103 - NIÑOS CON SÍFILIS CONGÉNITA QUE RECIBEN ATENCIÓN INTEGRAL	GESTANTE ATENDIDA	3	0	0%	



Hay en total 5 de 14 Actividades Operativas de AEI.02.01, con buen desempeño, es decir con ejecución mayor a 95%, y se realizaron las siguientes actividades:

- Se desarrollo capacitaciones de liderazgo para repotenciar las habilidades de la persona de salud.
- Se conto con una brigada de vacunación para la aplicación de vacuna VPH, se logró mayor al 100%.

Las cuales se detallan en la página 22



Hay en total 3 de 14 Actividades Operativas de AEI.02.01, con regular desempeño, es decir con ejecución entre 75-95%, y se realizaron las siguientes actividades:

- Actualizar periódicamente los padrones implementados en los establecimientos de salud para mejor entendimiento y seguimiento de los pacientes tamizados.
- Algunos EESS no llevan padrón de tamizados de cáncer de colon y recto, donde se registra los pacientes tamizados y como se va entregar resultados y a los casos positivos que son referidos.

Las cuales se detallan en la página 22



Hay en total 6 de 14 Actividades Operativas de AEI.02.01, con desempeño crítico, es decir con ejecución menor a 75%%, y detalla los factores de riesgo que influyeron:

- Reducción de presupuesto del Programa de Cáncer en un 55% en comparación al presupuesto 2023.
- No se cuenta con presupuesto suficiente para la adquisición de insumos que permitan realizar tamizaje a la población en general.
- Falta de personal en los establecimientos de salud (Ginecólogo, Obstetra) para realizar las actividades de Cáncer.

Las cuales se detallan en la página 22

Actividades con buen, regular y crítico desempeño

ID Actividad Operativa	Actividad Operativa	Unidad de Medida	PROG. META FISICAS	EJEC. DE META FISICA	% EJEC. DE META FISICA	ACTIVIDADES PARA OBTENER BUEN RESULTADO Y FACORES DE RIESGO
AOI00162200046	0136006 - PROTEGER A LA NIÑA CON APLICACION DE VACUNA VPH	NIÑA PROTEGIDA	6,000	10,563	176%	<ul style="list-style-type: none"> ➤ SE CONTO CON BRIGADA DE VACUNACION VPH, SE LOGRO REALIZAR ESTA AO AL 176%. ➤ SE REALIZARON A LA BRIGADA DE LESIONES PREMALIGNAS QUIEN A TRAVÉS DE LA GINECÓLOGA DE LA BRIGADA FUE LA ENCARGADA DE BRINDAR UNA ATENCIÓN OPORTUNA A TODAS LAS PACIENTES REFERIDAS A SU SEDE EN C.S. CIUDAD NUEVA O C.S. SAN FRANCISCO, LOGRANDO UNA COBERTURA DE 92% ESTE AÑO 2024. ➤ REALIZAR EL MONIOREO Y SUPEVISION A LOS EESS PARA LOGRAR RESULTADOS EN LAS AO DE PP.
AOI00162200062	0044192 - MONITOREO, SUPERVISION, EVALUACION Y CONTROL DE PREVENCIÓN Y CONTROL DEL CÁNCER	INFORME	6	8	133%	
AOI00162200064	0215107 - FAMILIAS SENSIBILIZADOS PARA LA PROMOCIÓN DE PRACTICAS Y ENTORNOS SALUDABLES PARA LA PREVENCIÓN DEL CÁNCER	FAMILIA	3,733	3,694	99%	
AOI00162200067	0215071 - FUNCIONARIOS MUNICIPALES SENSIBILIZADOS PARA LA PROMOCIÓN DE PRACTICAS Y ENTORNOS SALUDABLES PARA LA PREVENCIÓN DEL CÁNCER	FAMILIA	230	225	98%	
AOI00162200072	0081801 - ATENCION DE LA PACIENTE CON LESIONES PREMALIGNAS DE CUELLO UTERINO CON ABLACION	PERSONA ATENDIDA	100	96	96%	
AOI00162200074	0215078 - TAMIZAJE EN MUJER CON EXAMEN CLINICO DE MAMA PARA DETECCION DE CANCER DE MAMA	PERSONA TAMIZADA	9,269	7,919	85%	
AOI00162200077	0215073 - CONSEJERIA PREVENTIVA EN FACTORES DE RIESGO PARA EL CANCER	PERSONA INFORMADA	22,165	18,816	85%	
AOI00162200080	0215072 - DOCENTES CAPACITADOS PARA LA PROMOCIÓN DE PRACTICAS Y ENTORNOS SALUDABLES PARA LA PREVENCIÓN DEL CÁNCER	FAMILIA	710	563	79%	
AOI00162200083	0215080 - TAMIZAJE PARA DETECCION DE CANCER DE COLON Y RECTO	PERSONA TAMIZADA	5,946	4,212	71%	
AOI00162200085	0215082 - TAMIZAJE PARA DETECCION DE CANCER DE PIEL	PERSONA TAMIZADA	30,380	18,221	60%	
AOI00162200087	0215076 - TAMIZAJE CON INSPECCION VISUAL CON ACIDO ACETICO PARA DETECCION DE CANCER DE CUELLO UTERINO	PERSONA TAMIZADA	9,290	5,425	58%	<ul style="list-style-type: none"> ➤ REDUCCIÓN DEL PRESUPUESTO DEL PROGRAMA DE CÁNCER EN UN 55% EN RELACIÓN AL PRESUPUESTO 2023. ➤ NO SE CUENTAN CON PRESUPUESTO SUFICIENTE PARA LA ADQUISICIÓN DE INSUMOS QUE PERMITAN REALIZAR ESTE TAMIZAJE TANTO A POBLACIÓN AFILIADA AL SIS COMO A POBLACIÓN GENERAL COMO SE HACÍA EN AÑOS ANTERIORES, YA QUE EL CÁNCER NO DIFERENCIA CLASE SOCIAL, NI EDADES. ADEMÁS, ES NECESARIO QUE LOS ESTABLECIMIENTOS CUENTEN CON MAQUETAS ANATÓMICAS DE MAMAS PARA UNA CAPACITACIÓN PERMANENTE AL EQUIPO DE SALUD DEL ESTABLECIMIENTO ➤ LA REFERENCIA ES LENTO POR PROBLEMA INTERNET PROVOCANDO QUE LOS ESTABLECIMIENTOS NO PUEDAN INGRESAR AL REFCON PARA ENVIAR LAS MUESTRAS A LOS DOS CENTROS DE SALUD CON LABORATORIO QUE PROCESA ESTAS MUESTRAS: C.S. CIUDAD NUEVA Y C.S. LA ESPERANZA. ➤ PERSONAL MÉDICO NO ASUME SU RESPONSABILIDAD EN EL LOGRO DE ESTA ACTIVIDAD, YA QUE EN MUCHOS ESTABLECIMIENTOS NO LLEVA UN PADRON DE TAMIZADOS EN CANCER DE PROSTATA, COLON Y RECTO, PIEL Y OTROS EN DONDE SE REGISTREN DE MANERA PERIÓDICA A LOS PACIENTES TAMIZADOS, ASÍ COMO A LOS QUE SE VA ENTREGANDO RESULTADOS Y A LOS CASOS POSITIVOS QUE SON REFERIDOS. TAMPOCO HAY UN ESPACIO PARA LA CAPTACIÓN DE PACIENTES POR PARTE DE MEDICINA, DEBIDO A LA DEMANDA DE CASOS DE MORBILIDAD EN ESTABLECIMIENTOS. ➤ FALTA DE CAPTACIÓN DE PACIENTES NUEVAS AFILIADAS AL SIS PARA LOS TAMIZAJES DE PAPANICOLAOU, IVAA, VPH, DETECCIÓN DE CÁNCER DE COLON Y RECTO, DETECCIÓN DE CÁNCER DE PRÓSTATA, DETECCIÓN DE CÁNCER DE PIEL ➤ TAMIZAJES DE CANCERES PREVALENTES LOS CUALES SON REALIZADOS POR PERSONAL MÉDICO, SE HA DETECTADO ADEMÁS LA FALTA DE SEGUIMIENTO EN RELACIÓN A LA ENTREGA DE RESULTADO
AOI00162200991	0215075 - TAMIZAJE CON PAPANICOLAOU PARA DETECCION DE CANCER DE CUELLO UTERINO	PERSONA TAMIZADA	7,209	3,984	55%	
AOI00162201009	0215081 - TAMIZAJE PARA DETECCION DE CANCER DE PROSTATA	PERSONA TAMIZADA	2,599	1,424	55%	
AOI00162201180	0215106 - ATENCION CON CUIDADOS PALIATIVOS EN EL DOMICILIO	PERSONA ATENDIDA	400	154	39%	

AEI.02.07. ATENCIÓN PREVENTIVA DE RIESGOS Y DAÑOS PARA LA SALUD PRODUCIDOS POR ENFERMEDADES NO TRANSMISIBLES EN LA POBLACIÓN



≥95%

[75-95%

10%-75%

Hay en total 21 de 57 Actividades Operativas de AEI.02.01, con buen desempeño, es decir con ejecución mayor a 95%, y se realizaron las siguientes actividades:

- Se desarrollo el 17 de mayo Dia Mundial de Hipertensión con el lema “Vivo Mejor, Controlando mi Presión” en los diferentes establecimientos de salud.
- Se desarrollaron actividades preventivas promocionales por el día Mundial de lucha contra la Diabetes en los 72 EESS, el día 14 de octubre de 2024.
- Se realizaron campañas de salud, sesiones educativas y demostrativas de alimentación saludable y actores sociales (Docentes de las Instituciones Educativas) sobre estilos de vida saludable.

Las cuales se detallan en la página 24-25

Hay en total 11 de 57 Actividades Operativas de AEI.02.01, con regular desempeño, es decir con ejecución entre 75-95%, y se realizaron las siguientes actividades:

- Falta de combustible para realizar visitas domiciliarias en anexos y/o zonas alejadas.
- Personal nuevo (SERUMS) en proceso de adaptación de las actividades programadas.

Las cuales se detallan en la página 26

Hay en total 25 de 57 Actividades Operativas de AEI.02.01, con desempeño crítico, es decir con ejecución menor a 75%, y detalla los factores de riesgo que influyeron:

- Desinterés y/o desconocimiento de las personas sobre la importancia del autocuidado.
- Reducción presupuestal genero la disminución de la compra de combustible para realizar las actividades programas y la compra de tiras reactivas para el control de glucosa de manera oportuna.
- Captacion de intramuros no es oportuna para el tamizaje de factores de riesgo.

Las cuales se detallan en la página 27

Actividades Operativas con buen desempeño:

ID Actividad Operativa	Actividad Operativa	Unidad de Medida	PROG. META FISICAS	EJEC. DE META FISICA	% EJEC. DE META FISICA
AOI00162200034	0086604 - REFERENCIA PARA DIAGNÓSTICO Y TRATAMIENTO DE ENFERMEDADES EXTERNAS DEL OJO EN EL PRIMER NIVEL DE ATENCIÓN	PERSONA TAMIZADA	12	20	167%
AOI00162200035	4398802 - FUNCIONARIOS MUNICIPALES CAPACITADOS PARA LA GENERACIÓN DE ENTORNOS SALUDABLES FRENTE A LAS ENFERMEDADES NO TRASMISIBLES.	PERSONA CAPACITADA	120	133	111%
AOI00162200036	5001706 - MANEJO DEL SOBREPESO Y OBESIDAD	PERSONA TRATADA	945	1,043	110%
AOI00162200044	4398801 - FAMILIAS QUE RECIBEN SESIONES EDUCATIVAS Y DEMOSTRATIVAS EN PRÁCTICAS SALUDABLES FRENTE A LAS ENFERMEDADES NO TRASMISIBLES	FAMILIA	3,630	3,875	107%
AOI00162200045	4398502 - MONITOREO DEL PROGRAMA NO TRASMISIBLES	INFORME	4	4	100%
AOI00162200052	5000804 - REHABILITACION PROTESICA	PERSONA TRATADA	30	30	100%
AOI00162200053	4398503 - EVALUACION DEL PROGRAMA DE NO TRASMISIBLES	INFORME	2	2	100%
AOI00162200090	4398504 - SUPERVISION DEL PROGRAMA DE NO TRASMISIBLES	INFORME	4	4	100%
AOI00162200091	0068101 - RASPADO DENTAL	PERSONA TRATADA	5,250	5,212	99%
AOI00162200092	0086601 - DETECCIÓN DE PERSONA CON ENFERMEDADES EXTERNAS DEL OJO	PERSONA TAMIZADA	1,897	1,882	99%
AOI00162200093	5001602 - TRATAMIENTO Y CONTROL DE PERSONAS CON DISLIPIDEMIA	PERSONA TRATADA	1,760	1,742	99%
AOI00162200094	5001306 - TAMIZAJE DE AGUDEZA VISUAL EN NIÑOS (AS) DE 3 A 11 AÑOS	PERSONA TAMIZADA	11,808	11,659	99%
AOI00162200948	5000704 - RESTAURACIONES DENTALES CON IONOMERO DE VIDRIO	PERSONA TRATADA	2,700	2,658	98%
AOI00162200949	5000606 - PROFILAXIS DENTAL	PERSONA ATENDIDA	15,150	14,831	98%
AOI00162200950	5001604 - PACIENTE HIPERTENSO DE NO ALTO RIESGO CONTROLADO	PERSONA TRATADA	901	882	98%
AOI00162200955	5000705 - RESTAURACIONES DENTALES CON RESINA	PERSONA TRATADA	22,300	21,814	98%
AOI00162200956	5000603 - APLICACION DEL FLUOR GEL	PERSONA ATENDIDA	4,210	4,107	98%
AOI00162200957	0068003 - INSTRUCCIÓN DE HIGIENE ORAL	PERSONA ATENDIDA	19,300	18,672	97%
AOI00162200958	5000602 - APLICACION DE FLUOR BARNIZ	PERSONA ATENDIDA	14,000	13,475	96%
AOI00162200959	4398803 - DOCENTES CAPACITADOS QUE DESARROLLAN ACCIONES PARA LA PROMOCIÓN DE LA ALIMENTACIÓN SALUDABLE, ACTIVIDAD FÍSICA, SALUD OCULAR Y SALUD BUCAL	PERSONA CAPACITADA	710	682	96%
AOI00162200960	5000702 - CONSULTA ESTOMATOLOGICA	PERSONA TRATADA	3,600	3,426	95%



Se realizaron las siguientes actividades para obtener buen resultado:

- 17 De Mayo Día Mundial De Hipertensión con el lema: "Vivo Mejor Controlando Mi Presión" correspondiente al C.S. Ciudad Nueva realizando una Campaña De Prevención De La Hipertensión Arterial, En la Plaza José Olaya.
- El 17 De mayo por el día Mundial De Hipertensión, personal del C.S. Leguía realizó sesiones educativas y demostrativas de estilos de vida saludables y campaña de control de la presión arterial.
- C.S Vista Alegre realizo una campaña de sensibilización sobre la importancia de controlar nuestra presión arterial.
- Durante el año 2024 se realizaron capacitaciones a actores sociales (docentes de las instituciones educativas) sobre estilos de vida saludables.
- En la semana de oro se realizaron campañas de salud, sesiones educativas y demostrativas de alimentación saludable, actividad física, salud bucal.
- 14 de octubre día mundial de lucha contra la diabetes donde los 72 establecimientos de salud desarrollaron actividades preventivas promocionales.



ID Actividad Operativa	Actividad Operativa	Unidad de Medida	PROG. META FISICAS	EJEC. DE META FISICA	% EJEC. DE META FISICA
AOI00162200961	0068002 - EXAMEN ESTOMATOLOGICO	PERSONA ATENDIDA	19,300	18,221	94%
AOI00162200963	5000601 - APLICACION DE SELLANTES	PERSONA ATENDIDA	2,000	1,888	94%
AOI00162200964	0068001 - ASESORIA NUTRICIONAL PARA EL CONTROL DE ENFERMEDADES DENTALES	PERSONA ATENDIDA	19,300	18,159	94%
AOI00162200965	5000703 - EXODONCIA SIMPLE	PERSONA TRATADA	1,950	1,830	94%
AOI00162200966	5001504 - PERSONAS DE 5 A 11 AÑOS CON VALORACIÓN CLÍNICA DE FACTORES DE RIESGO	PERSONA TAMIZADA	5,900	5,468	93%
AOI00162200967	5000815 - TERAPIA ENDODÓNTICA	PERSONA TRATADA	600	553	92%
AOI00162200968	5001101 - TAMIZAJE Y DETECCIÓN DE CATARATA MEDIANTE EXAMEN DE AGUDEZA VISUAL EN PRIMER Y SEGUNDO NIVEL DE ATENCIÓN	PERSONA TAMIZADA	8,193	7,279	89%
AOI00162200969	5001505 - PERSONAS MAYORES DE 60 AÑOS CON VALORACION CLINICA DE FACTORES DE RIESGO Y TAMIZAJE LABORATORIAL	PERSONA TAMIZADA	5,006	4,443	89%
AOI00162200970	5001501 - PERSONAS DE 12 Y 17 AÑOS CON VALORACIÓN CLÍNICA DE FACTORES DE RIESGO.	PERSONA TAMIZADA	4,368	3,789	87%
AOI00162200971	5000814 - TERAPIA PULPAR	PERSONA TRATADA	146	121	83%
AOI00162200972	5000701 - DEBRIDACION DE LOS PROCESOS INFECCIOSOS BUCODENTALES	PERSONA TRATADA	96	79	82%

Se realizaron las siguientes actividades para obtener resultado regular:

- Sesiones Educativas Sobre Alimentación Saludable Y Actividad Física
- El 17 De Mayo Día Mundial De Hipertensión con el lema: "Vivo Mejor Controlando Mi Presión" el C.S. Alto de la Alianza realizó la Campaña De Prevención De La Hipertensión Arterial.
- Realizar monitoreo y seguimiento de las actividades programadas del PP.

Actividades Operativas con desempeño crítico:

ID Actividad Operativa	Actividad Operativa	Unidad de Medida	PROG. META FISICAS	EJEC. DE META FISICA	% EJEC. DE META FISICA	FACTORES RIESGO QUE INFLUYERON EN SUS RESULTADO
AOI00162200973	5000816 - TRATAMIENTO PERIODONTAL	PERSONA TRATADA	60	42	70%	LAS ACTIVIDADES ESPECIALIZADAS SON CONSIDERADAS EN RELACION A LAS QUE SE PRESENTAN EL AÑO ANTERIOR; LA CASUÍSTICA PARA ESTE FUJE MENOR ES UNA ATENCIÓN A LA DEMANDA. Y SOLO EXISTE UN ESPECIALISTA QUE HA COMPARTIDO FUNCIONES CON DIRESA
AOI00162200974	0086602 - DIAGNÓSTICO DE ENFERMEADES EXTERNAS DEL OJO	PERSONA TAMIZADA	1,897	1,270	67%	AL 31 DE ENERO DE 2025 TIENE EJECUCION DE 1755 CON UN 93%
AOI00162200975	0086603 - CONSEJERÍA INTEGRAL EN SALUD OCULAR - ENFERMEDADES EXTERNAS DEL OJO	PERSONA TAMIZADA	201	121	60%	PARA LA CONSEJERIA DEBE ESTAR ACOMPAÑADO CON UN FAMILIAR Y MUCHOS DE LOS CASOS EL USUARIO VA SOLO AL EESS
AOI00162200976	5001507 - PERSONAS DE 40 A 59 AÑOS CON VALORACIÓN CLÍNICA DE FACTORES DE RIESGO Y TAMIZAJE LABORATORIAL	PERSONA TAMIZADA	11,373	5,696	50%	PARA EL INDICADOR SE CONSIDERA CON RESULTADO DE EXAMENES DE LABORATORIO, USUARIO NO REGRESABA POR LOS RESULTADOS
AOI00162200977	5001607 - PACIENTES HIPERTENSOS CON ESTRATIFICACION DE RIESGO CARDIOVASCULAR	PERSONA TRATADA	50	25	50%	DEBIDO A LA CARGA LABORAL NO SE REALIZA OPORTUNAMENTE
AOI00162200978	5001503 - PERSONAS DE 30 A 39 AÑOS CON VALORACIÓN CLÍNICA DE FACTORES DE RIESGO.	PERSONA TAMIZADA	7,765	3,572	46%	INADECUADO REGISTRO HIS
AOI00162200979	5001502 - PERSONAS DE 18 A 29 AÑOS CON VALORACION CLINICA DE FACTORES DE RIESGO	PERSONA TAMIZADA	10,440	4,794	46%	POBLACIÓN JOVEN NO ES IDENTIFICADA OPORTUNAMENTE POR EL PERSONAL PARA SU VALORACION CLINICA
AOI00162200980	5001601 - MANEJO DE EMERGENCIA O URGENCIA HIPERTENSIVA	PERSONA TRATADA	231	94	41%	INDICADOR NEGATIVO
AOI00162200981	5001605 - PACIENTES CON ENFERMEDAD CARDIOMETABOLICA ORGANIZADOS QUE RECIBEN EDUCACION PARA EL CONTROL DE LA ENFERMEDAD	PERSONA TRATADA	3,004	778	26%	DEBE SER EN GRUPO DE 6 A 15 PERSONAS CITADOS EN UNA FECHA LO CUAL NO ACUDIAN PARA LA SESION
AOI00162200989	5001102 - EVALUACIÓN Y DESPISTAJE DE CATARATA	PERSONA TAMIZADA	2,047	530	26%	CAPTACION INOPORTUNA DE PERSONA MAYORES DE 50 AÑOS TAMIZADAS PARA LA EVAÑUACION ESTO DEBIDO A LA DEMANDA DE USUARIOS PARA LA ATENCION MEDICA
AOI00162200990	4398804 - LIDERES COMUNITARIOS CAPACITADOS REALIZAN VIGILANCIA CIUDADANA PARA LA REDUCCIÓN DE LA CONTAMINACIÓN POR METALES PESADOS, SUSTANCIAS QUÍMICAS E HIDROCARBUROS	PERSONA CAPACITADA	855	217	25%	PERSONAL ENCARGADO DE PROMOCIÓN NO CUENTA CON TURNOS EXCLUSIVOS PARA ACTIVIDADES DEL PROGRAMA DE PROMOCIÓN, NO CONSIDERANDO ACTIVIDADES COMUNITARIAS DENTRO DE SUS ACTIVIDADES
AOI00162201002	5001705 - VALORACIÓN DE COMPLICACIONES EN PERSONAS CON DIABETES	PERSONA TRATADA	945	219	23%	DEBIDO A LA CARGA LABORAL NO SE REALIZA OPORTUNAMENTE
AOI00162201003	5001103 - REFERENCIA PARA DIAGNÓSTICO Y TRATAMIENTO DE CEGUERA POR CATARATA EN EL PRIMER NIVEL DE ATENCIÓN	PERSONA TAMIZADA	1,641	260	16%	USUARIO RECHAZA LA REFERENCIA DEBIDO A QUE NO ENCONTRABA CUPO
AOI00162201098	4399701 - EVALUACION INTEGRAL EN EL PRIMER NIVEL DE ATENCION A PERSONAS EXPUESTAS A METALES PESADOS	PERSONA ATENDIDA	902	141	16%	SE CUENTA CON PERSONAL SERUM EN ZONAS PRIORIZADAS POR LO QUE LA CAPTACION Y REGISTRO NO SON ADECUADOS
AOI00162201172	5001703 - PACIENTE DIABÉTICO NO COMPLICADO CONTROLADO	PERSONA TRATADA	4,848	672	14%	PARA QUE SEA CONSIDERADO PARA EL INDICADOR EL PACIENTE DEBE TENER 4 CONTROLES CONSECUTIVOS NORMALES PARA QUE SEA PC LO CUAL EL PACIENTE NO CUMPLIA CON EL CUIDADO DE ESTILOS DE VIDA
AOI00162201173	0086606 - TRATAMIENTO DE ENFERMEDADES EXTERNAS DEL OJO	PERSONA TRATADA	1,800	200	11%	ERROR EN LA CODIFICACION HIS DEBIENDO REGISTRAR TRES ACTIVIDADES PARA QUE JALE EL INDICADOR
AOI00162201174	0081303 - REFERENCIA PARA DIAGNÓSTICO Y TRATAMIENTO DE GLAUCOMA EN EL PRIMER NIVEL DE ATENCIÓN	PERSONA TAMIZADA	601	52	9%	PARA LA EVALUACION SOLO SE CUENTA CON 7 TONOMETROS Y PERSONAL NO CAPACITADO
AOI00162201175	5001105 - CONSEJERÍA PARA DETECCIÓN OPORTUNA Y CONTROL DE CATARATA.	PERSONA TAMIZADA	2,047	153	7%	LA CONSJERIA DEBE REALIZARSE EN COMPAÑÍA DE UN FAMILIAR EN MUCHOS CASOS ELPACIENTE VA SOLO A LA ATENCION
AOI00162201176	5001304 - REFERENCIA DE NIÑOS CON ERRORES REFRACTIVOS	PERSONA TAMIZADA	956	53	6%	USUARIO RECHAZA LA REFERENCIA DEBIDO A QUE NO ENCONTRABA CUPO
AOI00162201177	5001302 - EVALUACIÓN DE ERRORES REFRACTIVOS EN NIÑOS (AS) DE 3 A 11 AÑOS	PERSONA TAMIZADA	1,196	47	4%	EN EL AVANCE ANUAL SE CUENTA CON 846 PERSONAS EVALUADAS SIENDO UN 71% , LOS TAMIZAJES CAPTADPOS NO PUEDEN SER EVALUADOS OPORTUNAENTE POR LA CARGA LABORAL
AOI00162201178	0081305 - EVALUACIÓN DE LA PERSONA CON RIESGO DE GLAUCOMA EN EL PRIMER Y SEGUNDO NIVEL DE ATENCIÓN	PERSONA TAMIZADA	366	3	1%	PARA LA EVALUACION SOLO SE CUENTA CON 7 TONOMETROS Y PERSONAL NO CAPACITADO
AOI00162201179	0081302 - CONSEJERÍA INTEGRAL EN SALUD OCULAR Y GLAUCOMA	PERSONA TAMIZADA	601	1	0%	PARA LA EVALUACION SOLO SE CUENTA CON 7 TONOMETROS Y PERSONAL NO CAPACITADO
AOI00162201243	0081301 - TAMIZAJE DE LA PERSONA CON RIESGO DE GLAUCOMA EN EL PRIMER Y SEGUNDO NIVEL DE ATENCIÓN	PERSONA TAMIZADA	3,006	1	0%	PARA LA EVALUACION SOLO SE CUENTA CON 7 TONOMETROS Y PERSONAL NO CAPACITADO
AOI00162201244	5001701 - MANEJO BASICO DE CRISIS HIPOGLICEMICA O HIPERGLICEMICA EN PACIENTES DIABETICOS	PERSONA TRATADA	62	0	0%	
AOI00162201245	5001707 - MANEJO DE LA ENFERMEDAD RENAL DIABETICA	PERSONA TRATADA	1	0	0%	INDICADOR NEGATIVO

VI CONCLUSIONES

- La Red de Salud Tacna hasta diciembre de 2024, tiene una ejecución anual de 90% de metas físicas y la ejecución financiera fue de S/. 132,439,078.00 soles con 99%. Hay actividades que se han incorporado en actividades operativas.
- La vigilancia epidemiológica, es una de las herramientas importantes con que cuenta la salud pública nos permite tener un conocimiento actualizado del estado de salud de la población, permitiendo identificar precozmente los brotes o epidemias para su oportuna intervención y control. Asimismo, conocer la tendencia de la enfermedad, su evolución mediante la observación de la curva epidémica, los distritos afectados, según su geografía y los grupos poblacionales que tienen las mayores tasas de incidencia; evidencias necesarias para tomar decisiones en la gestión sanitaria.
- Los establecimientos de salud aún no han reactivado en su totalidad la atención primaria de salud con equipos básicos sectorizados que permitan el mejor seguimiento de pacientes.
- El personal médico de la zona rural en su mayoría es personal SERUMS lo que pone en riesgo la continuidad de las actividades por ende el cumplimiento de la meta física.



VII RECOMENDACIONES

- Mejorar en el control de calidad del registro HIS. Fomentando el trabajo coordinado entre área de estadística y personal asistencial y realizar mayor seguimiento y monitoreo a los Establecimientos de salud para la entrega y registro oportuno de la información HIS.
- Implementar estrategias para mejorar la captación en los establecimientos de salud y durante las diferentes campañas de salud.
- Fortalecer la codificación HIS a través de una capacitación al personal involucrado en los programas de promoción de la salud.
- Continuar con el fortalecimiento de la vigilancia epidemiológica en los establecimientos de la Red de Salud, y la notificación inmediata con énfasis en los sospechosos y su familia.
- Fortalecimiento de la referencia y contra referencia para atención oportuna del caso y así evitar complicaciones y la muerte de casos.
- Fortalecer las estrategias de: Delimitación territorial y poblacional (sectorización), adecuación y acondicionamiento de la infraestructura de las IPRESS del Primer Nivel de Atención de Salud para atenciones.
- Fortalecer las actividades preventivo promocionales y actividades extramurales para mejorar las actividades programadas.
- Articular con los responsables de la etapa niño para realizar las visitas a niños menores de 12 meses para la suplementación de hierro.
- Diversificación el financiamiento de las intervenciones de vacunación, por las diferentes fuentes como PPR, del PAN, SIS capitado y FED entre otros.
- En la captación de sintomáticos respiratorios se observa que los establecimientos no están realizando la captación debido a que el personal no trabaja en equipo y no se preocupa por realizar la captación dejando la responsabilidad solo al responsable de la tuberculosis.



IV

REPORTE DE CEPLAN Y ANEXO DE EJECUCION DE METAS

1. Anexo y link del reporte de seguimiento anual 2024 del Plan Operativo Institucional emitido a través del Aplicativo CEPLAN v: 1.0.0.41



<https://www.redsaludtacna.gob.pe/archivos/REPORTE DE SEGUIMIENTO DEL POI-ANUAL 2024.pdf>

2. Ejecución de metas físicas y presupuesto





VI ANEXO EJECUCION DE ACTIVIDADES PRESUPUESTALES (TRAZADORES) Y EJECUCION DE PRESUPUESTO

ID ACTIVIDAD PRESUPUESTAL	ACTIVIDAD PRESUPUESTAL	UNIDAD MEDIDA	PROG. ANUAL META FISICA			PROG. ANUAL FINANCIERA		
			PROG. ANUAL	EJEC. ANUAL	%EJEC.	PIM	DEVENGADO	%EJEC.
5004430	MONITOREO, SUPERVISION, EVALUACION Y CONTROL DE LA SALUD MATERNO NEONATAL	INFORME	4	4	100%	753,281	717,705	95%
5000058	BRINDAR SERVICIOS DE SALUD PARA PREVENCION DEL EMBARAZO A ADOLESCENTES	ADOLESCENTE	6,143	5,698	93%	4,787	4,786	100%
5006271	ADMINISTRAR SUPLEMENTO DE HIERRO Y ACIDO FOLICO A ADOLESCENTES	PERSONA	5,538	10,347	187%	50,306	20,219	40%
5000037	BRINDAR ATENCION PRENATAL REENFOCADA	GESTANTE CONTROLADA	2,892	2,039	71%	13,566,653	13,351,625	98%
5000042	MEJORAMIENTO DEL ACCESO DE LA POBLACION A METODOS DE PLANIFICACION FAMILIAR	PAREJA PROTEGIDA	20,796	17,676	85%	2,000,803	2,000,058	100%
5000043	MEJORAMIENTO DEL ACCESO DE LA POBLACION A SERVICIOS DE CONSEJERIA EN SALUD SEXUAL Y REPRODUCTIVA	PERSONA ATENDIDA	17,825	17,439	98%	1,768,672	1,768,613	100%
5000044	BRINDAR ATENCION A LA GESTANTE CON COMPLICACIONES	CASO TRATADO	2,114	1,176	56%	74,471	19,470	26%
5000045	BRINDAR ATENCION DE PARTO NORMAL	PARTO NORMAL	640	449	70%	4,250,084	4,181,972	98%
5000048	ATENDER EL PUERPERIO	PUERPERA ATENDIDA	2,458	1,955	80%	5,265	5,264	100%
5000052	MEJORAMIENTO DEL ACCESO AL SISTEMA DE REFERENCIA INSTITUCIONAL	GESTANTE Y/O NEONATO REFERIDO	1,550	3,135	202%	606,472	606,393	100%
5000053	ATENDER AL RECIEN NACIDO NORMAL	RECIEN NACIDO ATENDIDO	608	454	75%	110,337	110,319	100%
5005984	PROMOCIÓN DE PRACTICAS SALUDABLES PARA EL CUIDADO DE LA SALUD SEXUAL Y REPRODUCTIVA EN FAMILIAS	FAMILIA	2,480	1,293	52%	4,740	4,710	99%
5005985	CAPACITACION A ACTORES SOCIALES QUE PROMUEVEN LA SALUD SEXUAL Y REPRODUCTIVA CON ENFASIS EN MATERNIDAD SALUDABLE	PERSONA CAPACITADA	442	435	98%	48,013	48,007	100%
02. SALUD MATERNO NEONATAL			63,490	62,100	98%	23,243,884	22,839,140	98%

ID ACTIVIDAD PRESUPUESTAL	ACTIVIDAD PRESUPUESTAL	UNIDAD MEDIDA	PROG. ANUAL META FISICA			PROG. ANUAL FINANCIERA		
			PROG. ANUAL	EJEC. ANUAL	%EJEC.	PIM	DEVENGADO	%EJEC.
5004433	MONITOREO, SUPERVISION, EVALUACION Y CONTROL DE VIH/SIDA - TUBERCULOSIS	INFORME	6	6	100%	6,245	6,245	100%
5004436	DESPISTAJE DE TUBERCULOSIS EN SINTOMATICOS RESPIRATORIOS	PERSONA ATENDIDA	13,000	12,646	97%	4,823,975	4,822,159	100%
5006396	CONTROL DE CONTACTOS DE CASOS DE TUBERCULOSIS	PERSONA ATENDIDA	270	270	100%	1,720,311	1,720,291	100%
5004438	DIAGNOSTICO DE CASOS DE TUBERCULOSIS	PERSONA DIAGNOSTICADA	341	341	100%	7,176	7,175	100%
5004439	TRATAMIENTO DE CASOS DE PERSONAS PRIVADAS DE SU LIBERTAD	PERSONA TRATADA	43	43	100%	3,490	3,490	100%
5004440	DESPISTAJE Y DIAGNOSTICO DE TUBERCULOSIS PARA PACIENTES CON COMORBILIDAD	PERSONA ATENDIDA	341	341	100%	5,315	5,306	100%
5006272	BRINDAR TRATAMIENTO OPORTUNO PARA TUBERCULOSIS	PERSONA TRATADA	369	358	97%	311,987	310,495	100%
5005157	MEDIDAS DE CONTROL DE INFECCIONES Y BIOSEGURIDAD EN LOS SERVICIOS DE ATENCION DE TUBERCULOSIS	TRABAJADOR PROTEGIDO	927	927	100%	9,997	9,996	100%
5005158	BRINDAR ATENCION INTEGRAL A PERSONAS CON DIAGNOSTICO DE HEPATITIS B	PERSONA TRATADA	18,000	19,812	110%	3,176	3,176	100%
5006274	BRINDAR ATENCION INTEGRAL A PERSONAS CON DIAGNOSTICO DE HEPATITIS C	PERSONA TRATADA	50	49	98%	498	497	100%
5000062	PROMOVER EN LAS FAMILIA PRACTICAS SALUDABLES PARA LA PREVENCION DE VIH/SIDA Y TUBERCULOSIS	FAMILIA	4,100	3,608	88%	1,059	1,058	100%
5005987	CAPACITACION A ACTORES SOCIALES QUE PROMUEVEN PRACTICAS SALUDABLES PARA PREVENCION DE TUBERCULOSIS Y VIH/SIDA	PERSONA CAPACITADA	434	423	97%	1,235	1,235	100%
5000069	ENTREGAR A ADULTOS Y JOVENES VARONES CONSEJERIA Y TAMIZAJE PARA ITS Y VIH/SIDA	PERSONA TAMIZADA	12,564	10,546	84%	835,350	835,323	100%
5000070	ENTREGAR A POBLACION ADOLESCENTE INFORMACION SOBRE INFECCIONES DE TRANSMISION SEXUAL Y VIH/SIDA	PERSONA TAMIZADA	400	595	149%	4,000	3,999	100%
5000071	BRINDAR INFORMACION Y ATENCION PREVENTIVA A POBLACION DE ALTO RIESGO	PERSONA TAMIZADA	123	146	119%	72,638	72,630	100%
5000078	BRINDAR A POBLACION CON INFECCIONES DE TRANSMISION SEXUAL TRATAMIENTO SEGUN GUIA CLINICAS	PERSONA TRATADA	4,200	3,135	75%	1,000	1,000	100%
5000079	BRINDAR ATENCION INTEGRAL A PERSONAS CON DIAGNOSTICO DE VIH QUE ACUDEN A LOS SERVICIOS	PERSONA ATENDIDA	80	80	100%	496	496	100%
5000081	BRINDAR TRATAMIENTO OPORTUNO A MUJERES GESTANTES REACTIVAS A SIFILIS Y SUS CONTACTOS Y RECEN NACIDOS EXPUESTOS	GESTANTE ATENDIDA	23	14	61%	1,984	1,984	100%
5000082	BRINDAR TRATAMIENTO OPORTUNO A PERSONAS QUE ACCEDEN AL EESS Y RECIBE TRATAMIENTO PARA TUBERCULOSIS EXTREMADAMENTE DROGO RESISTENTE (XDR)	PERSONA TRATADA	1	1	100%	24,558	24,558	100%

016. TBC-VIH/SIDA	55,272	53,341	97%	7,834,490	7,831,112	100%
-------------------	--------	--------	-----	-----------	-----------	------

ID ACTIVIDAD PRESUPUESTAL	ACTIVIDAD PRESUPUESTAL	UNIDAD MEDIDA	PROG. ANUAL META FISICA			PROG. ANUAL FINANCIERA		
			PROG. ANUAL	EJEC. ANUAL	%EJEC.	PIM	DEVENGADO	%EJEC.
5000085	MONITOREO, SUPERVISION, EVALUACION Y CONTROL METAXENICAS Y ZONOSIS	INFORME	4	4	100%	2,705	2,544	94%
5000087	PROMOCION DE PRACTICAS SALUDABLES PARA LA PREVENCION DE ENFERMEDADES METAXENICAS Y ZONOTICAS EN FAMILIAS DE ZONAS DE RIESGO	FAMILIA	5,970	4,173	70%	2,974	2,974	100%
5005989	VIGILANCIA COMUNITARIA PARA LA PREVENCION DE ENFERMEDADES METAXENICAS Y ZONOTICAS	COMUNIDAD	263	66	25%	28,236	28,232	100%
5000090	INFORMACION DE LOS MECANISMOS DE TRANSMISION DE ENFERMEDADES METAXENICAS Y ZONOTICAS EN POBLADORES DE AREAS CON RIESGO	PERSONA CAPACITADA	5	3	60%	500	500	100%
5000091	INTERVENCIONES EN VIVIENDAS PROTEGIDAS DE LOS PRINCIPALES CONDICIONANTES DEL RIESGO EN LAS AREAS DE ALTO Y MUY ALTO RIESGO DE ENFERMEDADES METAXENICAS Y ZONOSIS	VIVIENDAS	156	90	58%	1,547	1,540	100%
5000092	VACUNAR A ANIMALES DOMESTICOS	ANIMAL VACUNADO	35,138	36,636	104%	180,064	179,625	100%
5000093	EVALUACION, DIAGNOSTICO Y TRATAMIENTO DE ENFERMEDADES METAXENICAS	PERSONA TRATADA	9	0	0%	517,956	507,130	98%
5000094	EVALUACION, DIAGNOSTICO Y TRATAMIENTO DE CASOS DE ENFERMEDADES ZONOTICAS	PERSONA TRATADA	788	769	98%	93,085	93,081	100%
17. ENFERMEDADES METAXÉNICAS Y ZONOSIS			42,333	41,741	99%	827,067	815,626	99%



ID ACTIVIDAD PRESUPUESTAL	ACTIVIDAD PRESUPUESTAL	UNIDAD MEDIDA	PROG. ANUAL META FISICA			PROG. ANUAL FINANCIERA		
			PROG. ANUAL	EJEC. ANUAL	%EJEC.	PIM	DEVENGADO	%EJEC.
5004452	MONITOREO, SUPERVISION, EVALUACION Y CONTROL DE ENFERMEDADES NO TRANSMISIBLES	INFORME	4	4	100%	2,477	2,474	100%
5000109	EVALUACION DE TAMIZAJE Y DIAGNOSTICO DE PACIENTES CON CATARATAS	PERSONA TAMIZADA	8,193	7,279	89%	3,559	3,558	100%
5000111	EXAMENES DE TAMIZAJE Y DIAGNOSTICO DE PERSONAS CON ERRORES REFRACTIVOS	PERSONA TAMIZADA	11,808	11,659	99%	1,860	1,860	100%
5000113	EVALUACION CLINICA Y TAMIZAJE LABORATORIAL DE PERSONAS CON RIESGO DE PADECER ENFERMEDADES CRONICAS NO TRANSMISIBLES	PERSONA TAMIZADA	44,852	27,762	62%	1,479,275	1,479,208	100%
5000114	BRINDAR TRATAMIENTO A PERSONAS CON DIAGNOSTICO DE HIPERTENSION ARTERIAL	PERSONA TRATADA	901	882	98%	269,595	269,055	100%
5000115	BRINDAR TRATAMIENTO A PERSONAS CON DIAGNOSTICO DE DIABETES MELLITUS	PERSONA TRATADA	4,848	672	14%	161,707	159,446	99%
5006275	ATENCION ESTOMATOLOGICA PREVENTIVA BASICA	PERSONA ATENDIDA	19,300	18,221	94%	7,031,096	6,998,069	100%
5006276	ATENCION ESTOMATOLOGICA RECUPERATIVA BASICA	PERSONA TRATADA	35,896	35,019	98%	376,553	347,471	92%
5000106	ATENCION ESTOMATOLOGICA ESPECIALIZADA BASICA	PERSONA TRATADA	836	746	89%	33,048	33,046	100%
5005995	PROMOCION DE PRACTICAS HIGIENICAS SANITARIAS EN FAMILIAS EN ZONAS DE RIESGO PARA PREVENIR LAS ENFERMEDADES NO TRANSMISIBLES	FAMILIA	3,630	3,875	107%	127	126	99%
5005996	CAPACITACION A ACTORES SOCIALES PARA LA PROMOCION DE PRACTICAS Y ENTORNOS SALUDABLES PARA PREVENIR FACTORES DE RIESGO DE ENFERMEDADES NO TRANSMISIBLES	PERSONA CAPACITADA	710	682	96%	5,508	5,508	100%
5000103	EXAMENES DE TAMIZAJE Y TRATAMIENTO DE PERSONAS AFECTADAS POR INTOXICACION DE METALES PESADOS	PERSONA ATENDIDA	902	141	16%	1,720	1,720	100%
18. ENFERMEDADES NO TRANSMISIBLES			131,880	106,942	81%	9,366,525	9,301,541	99%



ID ACTIVIDAD PRESUPUESTAL	ACTIVIDAD PRESUPUESTAL	UNIDAD MEDIDA	PROG. ANUAL META FISICA			PROG. ANUAL FINANCIERA		
			PROG. ANUAL	EJEC. ANUAL	%EJEC.	PIM	DEVENGADO	%EJEC.
5004441	MONITOREO, SUPERVISION, EVALUACION Y CONTROL DE PREVENCIÓN Y CONTROL DEL CÁNCER	INFORME	6	8	133%	6,760	6,759	100%
5006002	TAMIZAJE CON PAPANICOLAOU PARA DETECCIÓN DE CÁNCER DE CUELLO UTERINO	PERSONA TAMIZADA	7,209	3,984	55%	2,376,021	2,375,985	100%
5006003	TAMIZAJE CON INSPECCIÓN VISUAL CON ÁCIDO ACÉTICO PARA DETECCIÓN DE CÁNCER DE CUELLO UTERINO	PERSONA TAMIZADA	9,290	5,425	58%	26,870	26,869	100%
5005998	CAPACITACIÓN A ACTORES SOCIALES PARA LA PROMOCIÓN DE PRÁCTICAS Y ENTORNOS SALUDABLES PARA LA PREVENCIÓN DEL CÁNCER EN FAMILIAS	FAMILIA	3,733	3,694	99%	2,970	2,970	100%
5005137	PROTEGER A LA NIÑA CON APLICACIÓN DE VACUNA VPH	NIÑA PROTEGIDA	6,000	10,563	176%	1,630	1,630	100%
5006000	CONSEJERÍA PREVENTIVA EN FACTORES DE RIESGO PARA EL CÁNCER	PERSONA INFORMADA	22,165	18,816	85%	1,263,074	1,263,064	100%
5006005	TAMIZAJE EN MUJER CON EXAMEN CLÍNICO DE MAMA PARA DETECCIÓN DE CÁNCER DE MAMA	PERSONA TAMIZADA	9,269	7,919	85%	495	494	100%
5006007	TAMIZAJE PARA DETECCIÓN DE CÁNCER DE COLÓN Y RECTO	PERSONA TAMIZADA	5,946	4,212	71%	54,371	54,368	100%
5006008	TAMIZAJE PARA DETECCIÓN DE CÁNCER DE PROSTATA	PERSONA TAMIZADA	2,599	1,424	55%	24,224	24,197	100%
5006009	TAMIZAJE PARA DETECCIÓN DE CÁNCER DE PIEL	PERSONA TAMIZADA	30,380	18,221	60%	7,764	7,763	100%
5006010	ATENCIÓN DE LA PACIENTE CON LESIONES PREMALIGNAS DE CUELLO UTERINO CON ABLACION	PERSONA ATENDIDA	100	96	96%	29,494	29,492	100%
5006033	ATENCIÓN CON CUIDADOS PALIATIVOS EN EL DOMICILIO	PERSONA ATENDIDA	400	154	39%	995	995	100%
24. PREVENCIÓN Y CONTROL DEL CÁNCER			97,097	74,516	77%	3,794,668	3,794,586	100%

ID ACTIVIDAD PRESUPUESTAL	ACTIVIDAD PRESUPUESTAL	UNIDAD MEDIDA	PROG. ANUAL META FISICA			PROG. ANUAL FINANCIERA		
			PROG. ANUAL	EJEC. ANUAL	%EJEC.	PIM	DEVENGADO	%EJEC.
5006176	SERVICIO DE ORIENTACION, CONSEJERIA E INTERVENCION BREVE	PERSONA ATENDIDA	1,222	1,351	111%	226,980	226,690	100%
51. PREVENCION Y TRATAMIENTO DEL CONSUMO DE DROGAS			1,222	1,351	95%	226,980	226,690	87%
5004279	MONITOREO,SUPERVISION Y EVALUACION DE PRODUCTOS Y ACTIVIDADES EN GESTION DE RIESGO DE DESASTRES	INFORME TECNICO	5	5	100%	1,261	1,246	99%
5004280	DESARROLLO DE INSTRUMENTOS ESTRATEGICOS PARA LA GESTION DEL RIESGO DE DESASTRES	INFORME TECNICO	9	9	100%	692	691	100%
5005560	DESARROLLO DE SIMULACROS EN GESTION REACTIVA	REPORTE	130	130	100%	10,198	10,197	100%
5005610	ADMINISTRACION Y ALMACENAMIENTO DE INFRAESTRUCTURA MOVIL PARA LA ASISTENCIA FRENTE A EMERGENCIAS Y DESASTRES	INFRAESTRUCTURA MOVIL	2	2	100%	22,727	22,727	100%
5005612	DESARROLLO DE LOS CENTROS Y ESPACIOS DE MONITOREO DE EMERGENCIAS Y DESASTRES	REPORTE	12	12	100%	44,835	44,830	100%
5005580	FORMACION Y CAPACITACION EN MATERIA DE GESTION DE RIESGO DE DESASTRES Y ADAPTACION AL CAMBIO CLIMATICO	PERSONA	150	100	67%	3,431	3,430	100%
5005583	ORGANIZACION Y ENTRENAMIENTO DE COMUNIDADES EN HABILIDADES FRENTE AL RIESGO DE DESASTRES	PERSONA	133	80	60%	3,072	3,072	100%
5005570	DESARROLLO DE ESTUDIOS DE VULNERABILIDAD Y RIESGO EN SERVICIOS PUBLICOS	DOCUMENTO TECNICO	3	3	100%	2,160	2,160	100%
5005585	SEGURIDAD FISICO FUNCIONAL DE SERVICIOS PUBLICOS	INTERVENCION	3	3	100%	8,777	8,777	100%
68. REDUCCION DE VULNERABILIDAD Y ATENCION DE EMERGENCIAS POR DESASTRES			447	344	77%	97,153	97,130	100%

RED DE SALUD TACNA
DIRECTOR EJECUTIVO

RED DE SALUD TACNA
JEFE DE OFICINA

RED DE SALUD TACNA
UNIDAD DE PLANEAMIENTO Y PRESUPUESTO

ID ACTIVIDAD PRESUPUESTAL	ACTIVIDAD PRESUPUESTAL	UNIDAD MEDIDA	PROG. ANUAL META FISICA			PROG. ANUAL FINANCIERA		
			PROG. ANUAL	EJEC. ANUAL	%EJEC.	PIM	DEVENGADO	%EJEC.
5005138	MONITOREO, SUPERVISION Y EVALUACION DEL PROGRAMA PRESUPUESTAL	INFORME	5	6	120%	480	480	100%
5005139	ASISTENCIA TECNICA Y CAPACITACION	PERSONA	47	47	100%	444	443	100%
5005140	COORDINACION Y SEGUIMIENTO DE LA REFERENCIA	ATENCION	2,688	2,346	87%	343	343	100%
5005902	ATENCION DE LA EMERGENCIA Y URGENCIA BASICA	ATENCION	45,000	39,449	88%	566	565	100%
5006278	ENTRENAMIENTO DE LA POBLACIÓN EN ACCIONES DE PRIMERA RESPUESTA FRENTE A LAS EMERGENCIA Y URGENCIAS MEDICAS	PERSONA	34	34	100%	500	500	100%
5006279	SERVICIO DE TRANSPORTE ASISTIDO DE LA EMERGENCIA Y URGENCIA	ATENCION	840	870	104%	130,991	90,148	69%
104. REDUCCION DE LA MORTALIDAD POR EMERGENCIAS Y URGENCIAS MEDICAS			48,609	42,746		133,324	92,479	
5005150	ATENCION DE REHABILITACION PARA PERSONAS CON DISCAPACIDAD FISICA	PERSONA ATENDIDA	927	529	57%	207,280	207,262	100%
5005155	CAPACITACION A AGENTES COMUNITARIOS EN REHABILITACION BASADA EN LA COMUNIDAD	PERSONA CAPACITADA	58	15	26%	500	500	100%
129. PREVENCION Y MANEJO DE CONDICIONES SECUNDARIAS DE SALUD EN PERSONAS CON DISCAPACIDAD			985	544	55%	207,780	207,762	100%



ID ACTIVIDAD PRESUPUESTAL	ACTIVIDAD PRESUPUESTAL	UNIDAD MEDIDA	PROG. ANUAL META FISICA			PROG. ANUAL FINANCIERA		
			PROG. ANUAL	EJEC. ANUAL	%EJEC.	PIM	DEVENGADO	%EJEC.
5005183	MONITOREO, SUPERVISION, EVALUACION Y CONTROL DEL PROGRAMA EN SALUD MENTAL	INFORME	4	3	75%	495	495	100%
5005189	TRATAMIENTO DE PERSONAS CON PROBLEMAS PSICOSOCIALES	PERSONA TRATADA	11,267	622	6%	4,077,669	4,057,545	100%
5006281	TRATAMIENTO AMBULATORIO DE NIÑOS Y NIÑAS DE 0 A 17 AÑOS CON TRASTORNOS MENTALES Y DEL COMPORTAMIENTO Y/O PROBLEMAS PSICOSOCIALES PROPIOS DE LA INFANCIA Y LA ADOLESCENCIA	PERSONA TRATADA	3,728	1,243	33%	561,172	561,111	100%
5005190	TRATAMIENTO AMBULATORIO DE PERSONAS CON TRASTORNOS AFECTIVOS (DEPRESION Y CONDUCTA SUICIDA) Y DE ANSIEDAD	PERSONA TRATADA	8,128	1,933	24%	4,355,230	4,346,673	100%
5005195	TRATAMIENTO AMBULATORIO DE PERSONAS CON SINDROME O TRASTORNO PSICOTICO	PERSONA TRATADA	1,141	231	20%	921,777	921,413	100%
5005196	TRATAMIENTO CON INTERNAMIENTO DE PERSONAS CON SINDROME O TRASTORNO PSICOTICO	PERSONA TRATADA	16	16	100%	936,776	935,734	100%
5005197	REHABILITACION PSICOSOCIAL DE PERSONAS CON SINDROME O TRASTORNO ESQUIZOFRENICO	PERSONA ATENDIDA	924	89	10%	214,787	214,765	100%
5006071	CAPACITACION A ACTORES SOCIALES QUE PROMUEVEN LA CONVIVENCIA SALUDABLE	PERSONA CAPACITADA	847	401	47%	220,072	220,045	100%
5005194	REHABILITACION PSICOSOCIAL DE PERSONAS CON TRASTORNOS DEL COMPORTAMIENTO DEBIDO AL CONSUMO DE ALCOHOL	PERSONA ATENDIDA	13	6	46%	155,689	155,675	100%
5006282	TRATAMIENTO AMBULATORIO DE PERSONAS CON TRASTORNO DEL COMPORTAMIENTO DEBIDO AL CONSUMO DE ALCOHOL Y TABACO	PERSONA TRATADA	811	147	18%	563,103	562,839	100%
131. CONTROL Y PREVENCION EN SALUD MENTAL			26,879	4,691	17%	12,006,770	11,976,295	100%



REDST
RED
SALUD
TACNA

INFORME DE EVALUACION ANUAL PEI-POI

2024



ID ACTIVIDAD PRESUPUESTAL	ACTIVIDAD PRESUPUESTAL	UNIDAD MEDIDA	PROG. ANUAL META FISICA			PROG. ANUAL FINANCIERA		
			PROG. ANUAL	EJEC. ANUAL	%EJEC.	PIM	DEVENGADO	%EJEC.
5004424	VIGILANCIA, INVESTIGACION Y TECNOLOGIAS EN NUTRICION	INFORME	13	13	100%	36,182	36,177	100%
5004426	MONITOREO, SUPERVISION, EVALUACION Y CONTROL DEL PROGRAMA ARTICULADO NUTRICIONAL	INFORME	4	4	100%	1,070,071	1,035,200	97%
5004427	CONTROL DE CALIDAD NUTRICIONAL DE LOS ALIMENTOS	SERVICIO	26	21	81%	2,815	2,814	100%
5000027	ATENDER A NIÑOS CON INFECCIONES RESPIRATORIAS AGUDAS	CASO TRATADO	27,411	21,983	80%	12,873,656	12,873,314	100%
5000028	ATENDER A NIÑOS CON ENFERMEDADES DIARREICAS AGUDAS	CASO TRATADO	4,146	4,060	98%	8,850	8,835	100%
5000030	ATENDER A NIÑOS CON DIAGNOSTICO DE ENFERMEDAD DIARREICA AGUDA COMPLICADA	CASO TRATADO	41	39	95%	44,477	44,477	100%
5006270	BRINDAR ATENCION A NIÑOS CON DIAGNOSTICO DE ANEMIA POR DEFICIENCIA DE HIERRO	CASO TRATADO	3,328	760	23%	110,587	83,980	76%
5000014	FAMILIAS CON NIÑO/AS MENORES DE 36 MESES DESARROLLAN PRACTICAS SALUDABLES	FAMILIA	2,940	1,900	65%	4,463,748	4,401,197	99%
5005982	CAPACITACION A ACTORES SOCIALES QUE PROMUEVEN EL CUIDADO INFANTIL, LACTANCIA MATERNA EXCLUSIVA Y LA ADECUADA ALIMENTACION Y PROTECCION DEL MENOR DE 36 MESES	PERSONA CAPACITADA	320	333	104%	1,498,468	1,495,257	100%
5000017	APLICACION DE VACUNAS COMPLETAS	NIÑO PROTEGIDO	15,391	11,649	76%	4,129,120	3,930,166	95%
5000018	ATENCION A NIÑOS CON CRECIMIENTO Y DESARROLLO - CRED COMPLETO PARA SU EDAD	NIÑO CONTROLADO	10,333	6,927	67%	8,619,446	8,457,746	98%
5000019	ADMINISTRAR SUPLEMENTO DE HIERRO Y VITAMINA A	NIÑO SUPLEMENTADO	4,837	5,340	110%	289,716	207,660	72%
5000031	BRINDAR ATENCION A OTRAS ENFERMEDADES PREVALENTES	CASO TRATADO	957	610	64%	56,127	55,831	99%
5000035	ATENDER A NIÑOS Y NIÑAS CON DIAGNOSTICO DE PARASITOSIS INTESTINAL	CASO TRATADO	383	324	85%	4,415	4,410	100%
1001. PRODUCTOS ESPECIFICOS PARA DESARROLLO INFANTIL TEMPRANO			70,130	53,963	77%	33,207,678	32,637,063	98%



ID ACTIVIDAD PRESUPUESTAL	ACTIVIDAD PRESUPUESTAL	UNIDAD MEDIDA	PROG. ANUAL META FISICA			PROG. ANUAL FINANCIERA		
			PROG. ANUAL	EJEC. ANUAL	%EJEC.	PIM	DEVENGADO	%EJEC.
5000001	PLANEAMIENTO Y PRESUPUESTO	INFORME	44	44	100%	94,011	93,993	100%
5000002	CONDUCCION Y ORIENTACION SUPERIOR	INFORME	4	4	100%	179,646	178,880	100%
5000003	GESTION ADMINISTRATIVA	INFORME	5,208	6,557	126%	6,702,204	6,494,185	97%
5000005	GESTION DE RECURSOS HUMANOS (ADMINISTRACION DE RECURSOS HUMANOS)	CAPACITACION	49	50	102%	2,050,324	2,039,593	99%
	PAGO DE LAS COMPENSACIONES Y ENTREGAS ECONOMICAS RELACIONADAS A LA IMPLEMENTACION DEL DECRETO LEGISLATIVO N° 1153	PERSONA	s/r	s/r	0%	124,311	124,311	100%
	HABILITACION DEL PROCESO DE NOMBRAMIENTO EN EL SECTOR SALUD EN EL MARCO DE LA LEY N° 30957, A NIVEL NACIONAL	PERSONA	s/r	s/r	0%	2,088	2,088	100%
	9001. ACCIONES CENTRALES		5,305	6,655	125%	9,152,584	8,933,050	98%
5000276	GESTION DEL PROGRAMA	INFORME	4	4	100%	88,029	88,017	100%
5000393	ACTIVIDAD COMPLEMENTARIA DE INMUNIZACIONES DE PERSONAS MAYORES DE 5 AÑOS	PERSONA PROTEGIDA	s/r	s/r	0%	71,700	46,529	65%
5000437	APOYO A EMERGENCIAS Y URGENCIAS	ATENCION	107	107	100%	14,785	13,623	92%
5000438	APOYO A LA COMUNIDAD	ATENCION	7,400	7,557	102%	241,174	193,809	80%
5000469	APOYO ALIMENTARIO PARA GRUPOS EN RIESGO	RACION PERSONA ATENDIDA	50,400	55,472	110%	173,431	173,429	100%
5000500	ATENCION BASICA DE SALUD	ATENCION	12,913	12,912	100%	11,043,947	11,013,892	100%
5000514	ATENCION INTEGRAL DE SALUD	ATENCION	s/r	s/r	0%	128,052	80,344	63%
5000850	GESTION OPERATIVA	INFORME	4	4	100%	370,174	366,531	99%
5001189	SERVICIOS DE APOYO AL DIAGNOSTICO Y TRATAMIENTO	PLANILLA	4,320	4,320	100%	12,222,439	12,220,624	100%
5001562	ATENCION EN CONSULTAS EXTERNAS	ATENCION	5	0	0%	2,296	2,125	93%
5001562	AFILIACIÓN Y PRESTACION DE SALUD PARA ASEGURAMIENTO UNIVERSAL	ATENCION	150,000	151,983		6,445,891	6,323,214	98%
5001566	OTRAS ATENCIONES DE SALUD ESPECIALIZADAS	ATENCION	650	670	103%	20,511	20,312	99%



REDST
RED
SALUD
TACNA

INFORME DE EVALUACION ANUAL PEI-POI

2024



	0133 - OTRAS ATENCIONES DE SALUD ESPECIALIZADAS	ATENCION	3,150	3,247	103%	143,144	131,326	92%
5001569	COMERCIALIZACION DE MEDICAMENTOS E INSUMOS	INFORME	99	98	99%	428,562	406,117	95%
5001914	CUMPLIMIENTO DE LAS SENTENCIAS JUDICIALES EN CALIDAD DE COSA JUZGADA	EXPEDIENTE	s/r	s/r		33,838	33,837	100%
5001867	BRINDAR UNA ADECUADA DISPENSACION DE MEDICAMENTOS Y PRODUCTOS FARMACEUTICOS	INFORME	4	4	100%	627,316	621,743	99%
5002166	OTRAS ATENCIONES DE SALUD BASICAS	ATENCION	74	78	105%	5,597	5,563	99%
5002197	PRESTACIONES ADMINISTRATIVAS SUBSIDIADAS/NO TARIFADO	EXPEDIENTE	10	10	100%	245	245	100%
5004428	VIGILANCIA DE LA CALIDAD DEL AGUA PARA EL CONSUMO HUMANO	CENTRO POBLADO	100	98	98%	208,570	169,534	81%
5004429	DESINFECCION Y/O TRATAMIENTO DEL AGUA PARA EL CONSUMO HUMANO	CENTRO POBLADO	21	21	100%	5,024	4,919	98%
5005467	MANTENIMIENTO PARA EQUIPAMIENTO E INFRAESTRUCTURA HOSPITALARIA (MANTENIMIENTO DE LOS SERVICIOS DE SALUD)	PLANTAS	2	6	300%	4,200	4,200	100%
	MANTENIMIENTO PARA EQUIPAMIENTO E INFRAESTRUCTURA HOSPITALARIA (OTORGAMIENTO DE CREDITOS)	ESTABLECIMIENTO DE SALUD	s/r	s/r	0%	61,250	61,250	100%
9002.ASIGNACIONES PRESUPUESTARIAS QUE NO RESULTAN EN PRODUCTOS			229,263	236,591	103%	32,340,175	31,981,183	99%
TOTAL GENERAL			772,912	685,525	89%	132,439,078	130,733,658	99%

Los Programas Presupuestales Estratégicos (PPE), como instrumento del Presupuesto por Resultados PpR, se ha cumplido de acuerdo a la metodología establecida con enfoque de Resultados durante el año 2023, que en **términos generales se ha logrado un 99% de las metas presupuestales y con respecto a las metas físicas se logró 89%** a nivel de actividad presupuestal (trazadores). En el marco de la implementación del Presupuesto por Resultados, utilizando la información a través del Módulo de Procesos Presupuestarios del Sistema Integrado de Administración Financiera (SIAF-MPP), se elabora los reportes de seguimiento de ejecución financiera y de ejecución de metas físicas CEPLAN V.1.